



UNIVERSIDAD PERUANA DE LAS AMERICAS S.A.C

ESTADO DE SITUACION FINANCIERA AL 31 DE DICIEMBRE DEL 2017-2016

MONEDA NACIONAL

	2017	2016	PASIVO	2017	2016
ACTIVO					
ACTIVO CORRIENTE			PASIVO CORRIENTE		
Caja Y Bancos	4,374,268.00	3,530,226.00	Sobregiros y Préstamos Bancarios	262,168.00	730,937.00
Cilientes	3,527,432.00	149,337.00	Tributos por Pagar	1,131,975.00	1,387,246.00
Ctas. por Cobrar a Accionistas y Personal			Remuneraciones por Pagar	20,356,554.00	8,152,757.00
Cuentas por Cobrar Diversas	152,914.00	197,824.00	Proveedores	23,177,917.00	808,151.00
			Cuentas por Pagar Diversas		
Cargas Diferidas	789,569.00	23,597.00			
TOTAL ACTIVO CORRIENTE	<u>8,844,173.00</u>	<u>3,900,984.00</u>	TOTAL PASIVO CORRIENTE	<u>44,928,614.00</u>	<u>11,079,091.00</u>
ACTIVO NO CORRIENTE			PASIVO NO CORRIENTE		
Inversiones en Valores			TOTAL PASIVO NO CORRIENTE		
Inmuebles, Maquinaria y Equipo	47,560,438.00	17,857,989.00			
Intangibles	608,891.00	608,891.00	PATRIMONIO		
Inmuebles, Maquinaria y Equipo Ley de Promocion			Capital Social	2,961,386.00	2,961,386.00
Intangibles Ley de Promocion			Capital Adicional	775,100.00	775,100.00
Depreciacion y Amortizacion	(7,610,276.00)	(6,883,942.00)	Reservas		
TOTAL ACTIVO NO CORRIENTE	<u>40,559,053.00</u>	<u>11,582,938.00</u>	Resultados Acumulados	497,882.00	(616,881.00)
			Resultado del Ejercicio	240,244.00	1,285,226.00
TOTAL ACTIVO	<u>49,403,226.00</u>	<u>15,483,922.00</u>	TOTAL PATRIMONIO	<u>4,474,612.00</u>	<u>4,404,831.00</u>
			TOTAL PASIVO Y PATRIMONIO	<u>49,403,226.00</u>	<u>15,483,922.00</u>



ERNESTO SILVA-HERRERA
 CONTADOR GENERAL


 12/31/17

UNIVERSIDAD PERUANA DE LAS AMERICAS S.A.C

ESTADO DE RESULTADOS AL 31 DE DICIEMBRE DEL 2017-2016
MONEDA NACIONAL

	2017	2016
VENTAS NETAS	33,707,221.00	33,037,041.00
(-) Costo de Servicio	(3,581,224.00)	(4,313,501.00)
UTILIDAD BRUTA	30,125,997.00	28,723,540.00
Gasto de Ventas	(4,104,210.00)	(4,270,496.00)
Gastos Administrativos	(25,765,094.00)	(22,586,918.00)
RESULTADOS DE OPERACION	256,693.00	1,866,126.00
Ingresos Financieros	135,426.00	7,000.00
Gastos Financieros	(28,865.00)	(9,022.00)
Ingresos Diversos		120,163.00
Cargas Cubiertas con Provisiones		
Dctos, por Bonificaciones Recibidas		
UTILIDAD ANTES DE PARTIDAS EXCEPC.	363,254.00	1,984,267.00
Ingresos Excepcionales		
Gastos Excepcionales		
UTILIDAD ANTES DE PARTICIP. E IMPTOS.	363,254.00	1,984,267.00
Distribucion de la Renta Legal	(18,163.00)	(110,608.00)
Impuesto a la Renta	(104,847.00)	(588,453.00)
UTILIDAD NETA DEL EJERCICIO	240,244.00	1,285,206.00



ERNESTO SILVA HERRERA
CONTADOR GENERAL


ESTADO DE CAMBIOS EN EL PATRIMONIO NETO
POR EL PERIODO TERMINADO AL 31 DE DICIEMBRE DE 2017-2016
MONEDA NACIONAL

	CAPITAL	CAPITAL ADICIONAL	RESULTADOS ACUMULADOS	TOTAL
SALDO AL 31 DE DICIEMBRE DEL 2013	2,961,386.00	775,100.00	-2,460,898.00	1,275,588.00
Utilidad (pérdida) neta del ejercicio	-	-	-	1,142,470.00
SALDO AL 01 DE ENERO DEL 2016	2,961,386.00	775,100.00	-616,881.00	2,418,058.00
Utilidad (pérdida) neta del ejercicio	-	-	1,285,226.00	1,285,226.00
SALDO AL 31 DE DICIEMBRE DEL 2016	2,961,386.00	775,100.00	668,345.00	4,404,831.00
Clasificación cuentas	-	-	-170,463.00	-170,463.00
Utilidad (pérdida) neta del ejercicio	-	-	240,244.00	240,244.00
SALDO AL 31 DE DICIEMBRE DEL 2017	2,961,386.00	775,100.00	738,126.00	4,474,612.00


ERNESTO SILVA HERRERA
CONTADOR GENERAL

UNIVERSIDAD PERUANA DE LAS AMERICAS SAC
ESTADO DE FLUJO DE EFECTIVO
POR LOS AÑOS TERMINADOS EL 31 DE DICIEMBRE DEL 2017-2016

	2017	2016
ACTIVIDADES DE OPERACIÓN		
Cobranzas correspondientes a:		
Venta de bienes y prestación de servicios	33,707,221.00	33,037,041.00
Pagos correspondientes a:		
Proveedores de bienes y servicios	(18,405,760.00)	(18,951,332.96)
Empleados	(7,434,840.00)	(7,839,362.38)
Tributos	(1,508,068.00)	(2,031,471.92)
Efectivo neto procedente de actividades de operación	6,358,553.00	4,214,873.74
ACTIVIDADES DE INVERSIÓN		
Cobranza correspondiente a:		
Intereses cobrados		
Cobro de préstamos a entidades relacionadas		
Venta de propiedades planta y equipo		
Pagos correspondientes a:		
Préstamos otorgados a entidades relacionadas		
Compra de propiedad planta y equipo	(29,702,449.00)	(8,270,519.87)
Efectivo neto utilizado en actividades de inversión	(23,343,896.00)	(4,055,646.13)
ACTIVIDADES DE FINANCIAMIENTO		
Cobranza correspondiente a:		
Préstamos de terceros	21,752,458.00	0
Obtención de obligaciones financieras		
Pagos correspondientes a:		
Amortización de obligaciones financieras		
Intereses pagados		
Efectivo neto procedente(utilizado) en las actividades de financiación	-1,591,438.00	(4,055,646.13)
Disminución) aumento neto de efectivo y equivalente de efectivo	2,435,480.00	1,491,590.13
Saldo de efectivo y equivalente al inicio del año	3,530,226.00	6,094,282.00
Saldo de efectivo y equivalente al final del año	4,374,268.00	3,530,226.00



ESJ
ERNESTO SILVA MERRERA
CONTADOR GENERAL