



POSTULANTES E INGRESANTES: 2014 – II (PREGRADO)

SEMESTRE: 2014 - II

FECHA: 15/12/2016 11:39:39a.m.

		TOTAL GENERAL	CONCURSO ORDINARIO		EXONERADOS DEL CONCURSO ORDINARIO					
			TOTAL DE VACANTES	EXAMEN ORDINARIO	TOTAL DE VACANTES	PRIMEROS PUESTOS DE EDUCACION	CENTRO PRE UNIVERSITARIO	EXONERADOS POR GRADOS Y TITULOS	TRASLADOS EXTERNO	2da ESPECIALIZACION
ADMINISTRACION DE SERVICIOS TURISTICOS	POSTULANTES	19	12	12	7	0	2	4	1	0
	INGRESANTES	19	12	12	7	0	2	4	1	0
	MATRICULADOS	10	8	8	2	0	1	0	1	0
ADMINISTRACION Y GESTION DE EMPRESAS	POSTULANTES	204	61	61	143	0	13	128	2	0
	INGRESANTES	204	61	61	143	0	13	128	2	0
	MATRICULADOS	103	44	44	59	0	9	48	2	0
CIENCIAS DE LA COMUNICACION	POSTULANTES	38	22	22	16	1	6	8	1	0
	INGRESANTES	38	22	22	16	1	6	8	1	0
	MATRICULADOS	19	13	13	6	1	4	1	0	0
CONTABILIDAD Y FINANZAS	POSTULANTES	306	63	63	243	0	6	227	10	0
	INGRESANTES	306	63	63	243	0	6	227	10	0
	MATRICULADOS	215	36	36	179	0	3	167	9	0
DERECHO	POSTULANTES	64	45	45	19	0	3	6	8	2
	INGRESANTES	64	45	45	19	0	3	6	8	2
	MATRICULADOS	44	32	32	12	0	3	3	4	2
INGENIERIA DE COMPUTACION Y SISTEMAS	POSTULANTES	116	34	34	82	1	4	74	2	1
	INGRESANTES	116	34	34	82	1	4	74	2	1
	MATRICULADOS	76	27	27	49	1	4	41	2	1
INGENIERIA INDUSTRIAL	POSTULANTES	54	33	33	21	0	2	15	2	2
	INGRESANTES	54	33	33	21	0	2	15	2	2
	MATRICULADOS	39	27	27	12	0	1	8	1	2
MARKETING Y NEGOCIOS INTERNACIONALE	POSTULANTES	29	16	16	13	0	3	9	1	0
	INGRESANTES	29	16	16	13	0	3	9	1	0
	MATRICULADOS	14	9	9	5	0	1	4	0	0
TOTALES 2014 - II:	POSTULANTES	830	286	286	544	2	39	471	27	5
	INGRESANTES	830	286	286	544	2	39	471	27	5
	MATRICULADOS	520	196	196	324	2	26	272	19	5

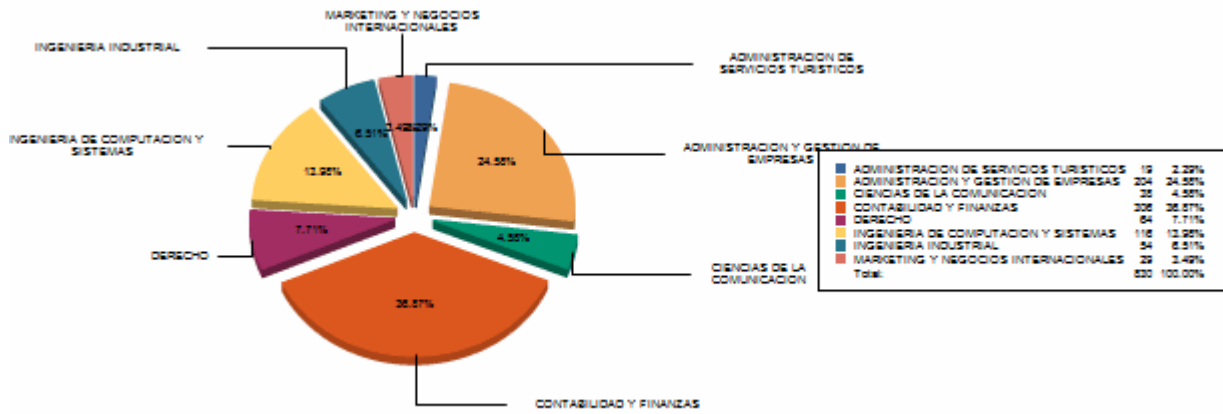


UNIVERSIDAD PERUANA DE LAS AMÉRICAS
OFICINA DE ASUNTOS ACADÉMICOS
UNIDAD DE REGISTROS ACADÉMICOS

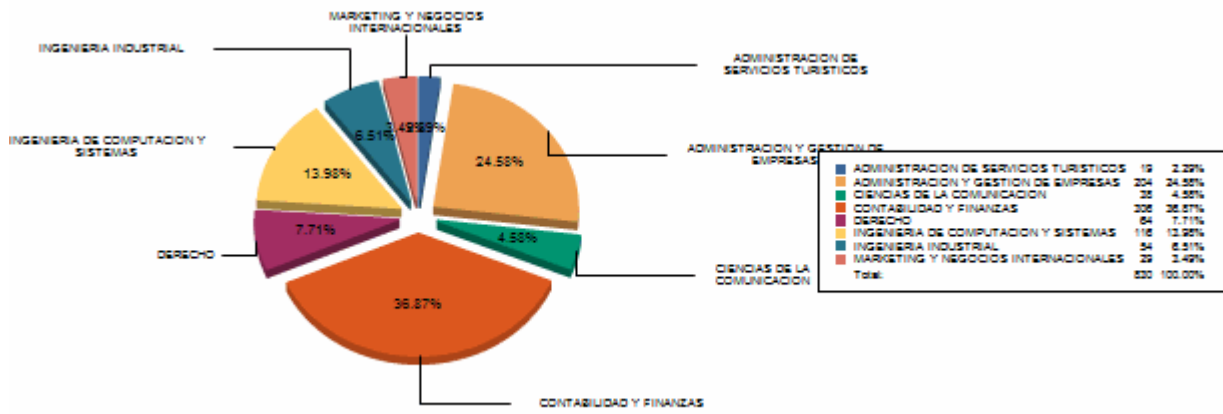
POSTULANTES E INGRESANTES: 2014 – II (PREGRADO)

SEMESTRE: 2014 - II

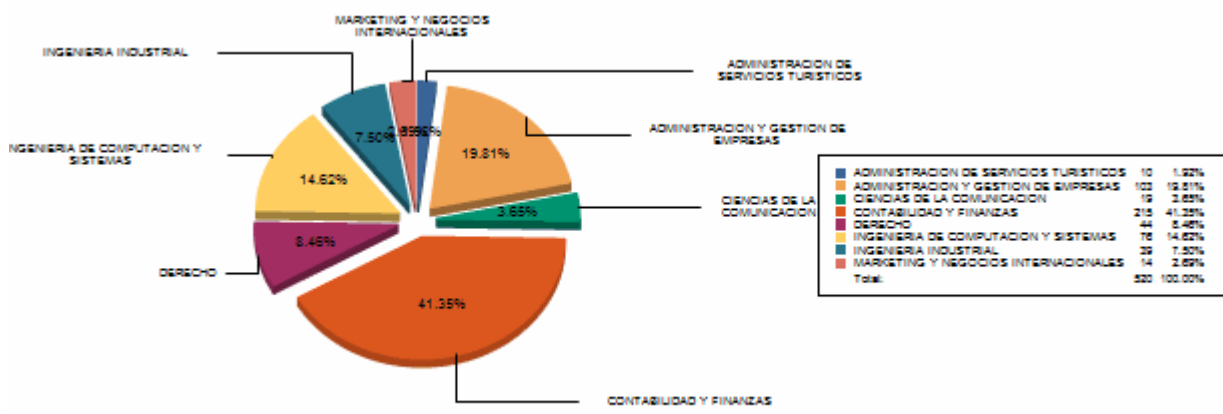
FECHA: 15/12/2016 11:39:39a.m.



Cuadro de Postulantes



Cuadro de Ingresantes



Cuadro de Matriculados