



UNIVERSIDAD PERUANA DE LAS AMÉRICAS

OFICINA DE ASUNTOS ACADÉMICOS
UNIDAD DE REGISTROS ACADÉMICOS

CUADRO GENERAL POSTULANTES, INGRESANTES Y MATRICULADOS: 2015 - I

SEMESTRE : 2015 - I

FECHA : 14/09/2017 13:05:06

		TOTAL GENERAL	CONCURSO ORDINARIO		EXONERADOS DEL CONCURSO ORDINARIO							
			SUB-TOTAL	EXAMEN ORDINARIO	SEMIPRESENCIAL	SUB-TOTAL	PRIMEROS PUESTOS DE EDUCACION	CENTRO PRE UNIVERSITARIO	CONVALIDANTES I.E.S.	TRASLADOS EXTERNO	DISCAPACITADO	2da ESPECIALIZACION
ADMINISTRACION DE SERVICIOS TURISTICOS	POSTULANTES	51	36	36	0	15	0	7	6	2	0	0
	INGRESANTES	51	36	36	0	15	0	7	6	2	0	0
	MATRICULADOS	38	28	28	0	10	0	7	1	2	0	0
ADMINISTRACION Y GESTION DE EMPRESAS	POSTULANTES	279	148	148	0	131	0	22	104	4	0	1
	INGRESANTES	279	148	148	0	131	0	22	104	4	0	1
	MATRICULADOS	196	114	114	0	82	0	17	60	4	0	1
CIENCIAS DE LA COMUNICACION	POSTULANTES	73	59	59	0	14	2	10	2	0	0	0
	INGRESANTES	73	59	59	0	14	2	10	2	0	0	0
	MATRICULADOS	59	47	47	0	12	2	8	2	0	0	0
CONTABILIDAD Y FINANZAS	POSTULANTES	398	110	110	0	288	0	14	267	5	0	2
	INGRESANTES	398	110	110	0	288	0	14	267	5	0	2
	MATRICULADOS	273	82	82	0	191	0	13	174	3	0	1
DERECHO	POSTULANTES	137	106	106	0	31	0	14	7	8	1	1
	INGRESANTES	137	106	106	0	31	0	14	7	8	1	1
	MATRICULADOS	106	85	85	0	21	0	10	6	4	1	0
INGENIERIA DE COMPUTACION Y SISTEMAS	POSTULANTES	123	74	74	0	49	0	8	37	4	0	0
	INGRESANTES	123	74	74	0	49	0	8	37	4	0	0
	MATRICULADOS	88	57	57	0	31	0	6	21	4	0	0
INGENIERIA INDUSTRIAL	POSTULANTES	107	69	69	0	38	3	10	18	4	0	3
	INGRESANTES	107	69	69	0	38	3	10	18	4	0	3
	MATRICULADOS	77	51	51	0	26	3	9	9	2	0	3
MARKETING Y NEGOCIOS INTERNACIONALES	POSTULANTES	88	58	58	0	30	1	14	6	9	0	0
	INGRESANTES	88	58	58	0	30	1	14	6	9	0	0
	MATRICULADOS	73	45	45	0	28	1	14	4	9	0	0
SEMIPRESENCIAL ADMINISTRACION Y GESTION DE	POSTULANTES	144	121	0	121	23	0	0	23	0	0	0
	INGRESANTES	144	121	0	121	23	0	0	23	0	0	0
	MATRICULADOS	105	91	0	91	14	0	0	14	0	0	0



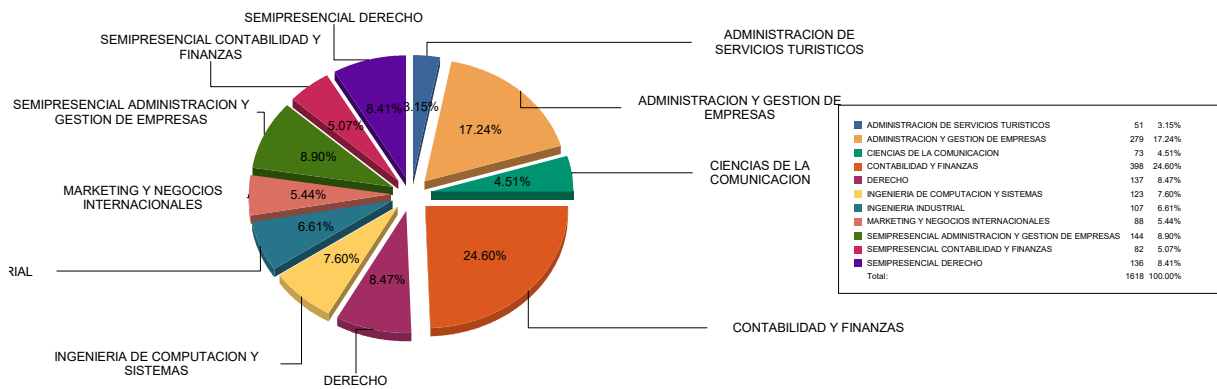
UNIVERSIDAD PERUANA DE LAS AMÉRICAS
OFICINA DE ASUNTOS ACADÉMICOS
UNIDAD DE REGISTROS ACADÉMICOS

CUADRO GENERAL POSTULANTES, INGRESANTES Y MATRICULADOS: 2015 - I

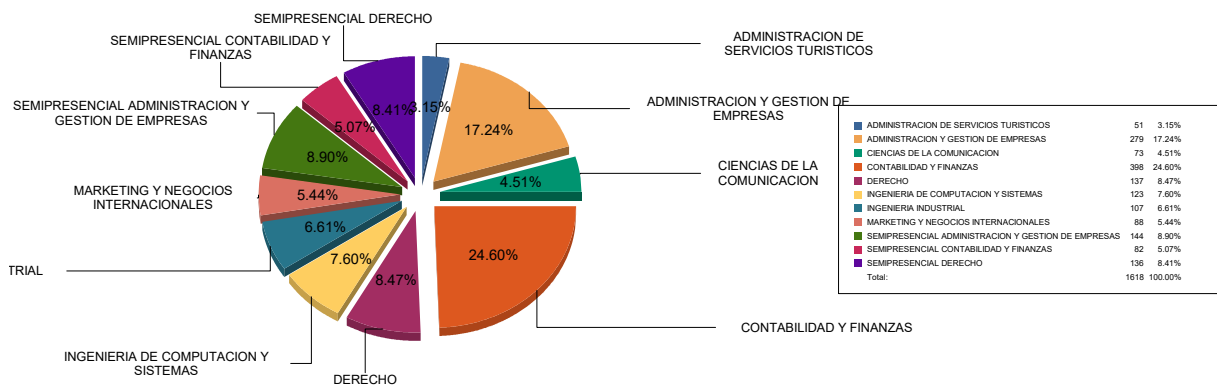
SEMESTRE : 2015 - I

FECHA : 14/09/2017 13:05:06

		TOTAL GENERAL	CONCURSO ORDINARIO			EXONERADOS DEL CONCURSO ORDINARIO						
			SUB-TOTAL	EXAMEN ORDINARIO	SEMIPRESENCIAL	SUB-TOTAL	PRIMEROS PUESTOS DE EDUCACION	CENTRO PRE UNIVERSITARIO	CONVALIDANTES I.E.S.	TRASLADOS EXTERNO	DISCAPACITADO	2da ESPECIALIZACION
SEMIPRESENCIAL CONTABILIDAD Y FINANZAS	POSTULANTES	82	62	0	62	20	0	0	20	0	0	0
	INGRESANTES	82	62	0	62	20	0	0	20	0	0	0
	MATRICULADOS	64	47	0	47	17	0	0	17	0	0	0
SEMIPRESENCIAL DERECHO	POSTULANTES	136	101	0	101	35	0	0	35	0	0	0
	INGRESANTES	136	101	0	101	35	0	0	35	0	0	0
	MATRICULADOS	107	77	0	77	30	0	0	30	0	0	0
TOTALES 2015 - I:	POSTULANTES	1618	944	660	284	674	6	99	525	36	1	7
	INGRESANTES	1618	944	660	284	674	6	99	525	36	1	7
	MATRICULADOS	1186	724	509	215	462	6	84	338	28	1	5



Cuadro de Postulantes



Cuadro de Ingresantes

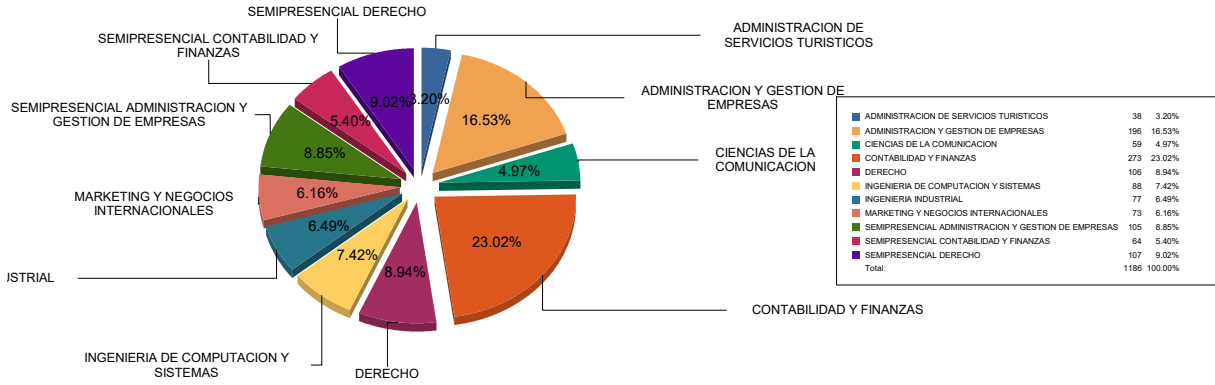


UNIVERSIDAD PERUANA DE LAS AMÉRICAS
OFICINA DE ASUNTOS ACADÉMICOS
UNIDAD DE REGISTROS ACADÉMICOS

CUADRO GENERAL POSTULANTES, INGRESANTES Y MATRICULADOS: 2015 - I

SEMESTRE : 2015 - I

FECHA : 14/09/2017 13:05:06



Cuadro de Matriculados