



UNIVERSIDAD PERUANA DE LAS AMÉRICAS
OFICINA DE ASUNTOS ACADÉMICOS
UNIDAD DE REGISTROS ACADÉMICOS

CUADRO GENERAL POSTULANTES, INGRESANTES Y MATRICULADOS: 2015 - II

SEMESTRE : 2015 - II

FECHA : 14/09/2017 13:05:23

		TOTAL GENERAL	CONCURSO ORDINARIO		EXONERADOS DEL CONCURSO ORDINARIO						
			SUB-TOTAL	EXAMEN ORDINARIO	SEMIPRESENCIAL	SUB-TOTAL	PRIMEROS PUESTOS DE EDUCACION	CENTRO PRE UNIVERSITARIO	CONVALIDANTES I.E.S.	TRASLADOS EXTERNO	2da ESPECIALIZACION
ADMINISTRACION DE SERVICIOS TURISTICOS	POSTULANTES	16	14	14	0	2	0	1	1	0	0
	INGRESANTES	16	14	14	0	2	0	1	1	0	0
	MATRICULADOS	9	8	8	0	1	0	0	1	0	0
ADMINISTRACION Y GESTION DE EMPRESAS	POSTULANTES	158	86	86	0	72	0	6	63	2	1
	INGRESANTES	158	86	86	0	72	0	6	63	2	1
	MATRICULADOS	99	60	60	0	39	0	6	30	2	1
CIENCIAS DE LA COMUNICACION	POSTULANTES	25	15	15	0	10	1	4	3	1	1
	INGRESANTES	25	15	15	0	10	1	4	3	1	1
	MATRICULADOS	16	10	10	0	6	0	4	1	1	0
CONTABILIDAD Y FINANZAS	POSTULANTES	302	68	68	0	234	0	9	219	4	2
	INGRESANTES	302	68	68	0	234	0	9	219	4	2
	MATRICULADOS	206	55	55	0	151	0	6	141	2	2
DERECHO	POSTULANTES	88	71	71	0	17	0	3	5	6	3
	INGRESANTES	88	71	71	0	17	0	3	5	6	3
	MATRICULADOS	52	43	43	0	9	0	1	1	5	2
INGENIERIA DE COMPUTACION Y SISTEMAS	POSTULANTES	58	39	39	0	19	0	5	13	1	0
	INGRESANTES	58	39	39	0	19	0	5	13	1	0
	MATRICULADOS	42	31	31	0	11	0	2	8	1	0
INGENIERIA INDUSTRIAL	POSTULANTES	61	32	32	0	29	0	10	16	2	1
	INGRESANTES	61	32	32	0	29	0	10	16	2	1
	MATRICULADOS	44	23	23	0	21	0	6	12	2	1
MARKETING Y NEGOCIOS INTERNACIONALES	POSTULANTES	34	15	15	0	19	0	5	13	0	1
	INGRESANTES	34	15	15	0	19	0	5	13	0	1
	MATRICULADOS	18	10	10	0	8	0	5	3	0	0
SEMIPRESENCIAL ADMINISTRACION Y GESTION DE	POSTULANTES	54	42	0	42	12	0	0	12	0	0
	INGRESANTES	54	42	0	42	12	0	0	12	0	0
	MATRICULADOS	35	25	0	25	10	0	0	10	0	0



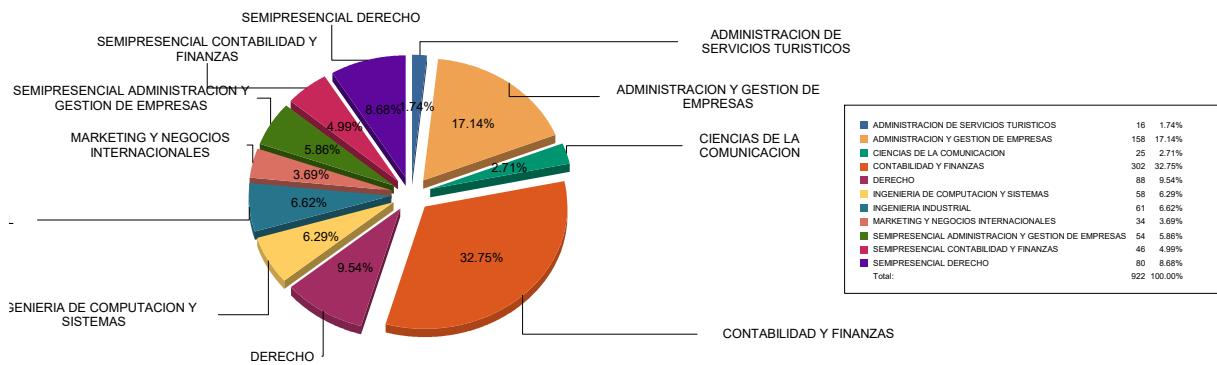
UNIVERSIDAD PERUANA DE LAS AMÉRICAS
OFICINA DE ASUNTOS ACADÉMICOS
UNIDAD DE REGISTROS ACADÉMICOS

CUADRO GENERAL POSTULANTES, INGRESANTES Y MATRICULADOS: 2015 - II

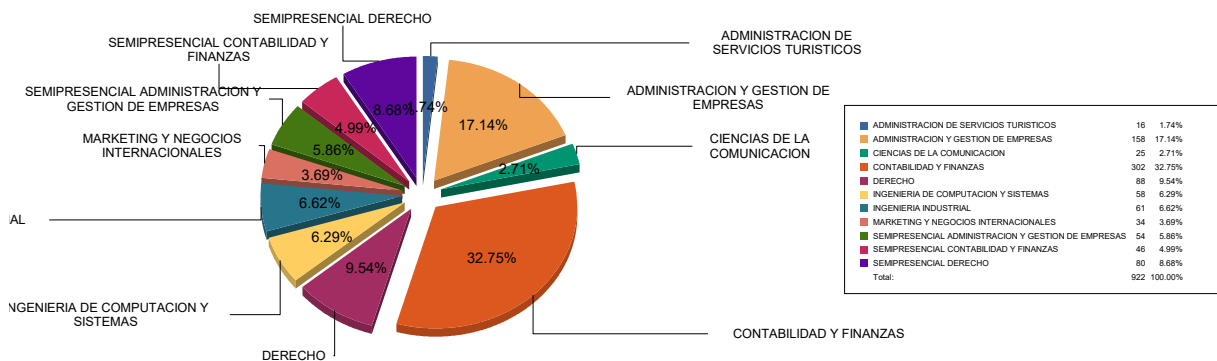
SEMESTRE : 2015 - II

FECHA : 14/09/2017 13:05:23

		TOTAL GENERAL	CONCURSO ORDINARIO			EXONERADOS DEL CONCURSO ORDINARIO					
			SUB-TOTAL	EXAMEN ORDINARIO	SEMPRESENCIAL	SUB-TOTAL	PRIMEROS PUESTOS DE EDUCACION	CENTRO PRE UNIVERSITARIO	CONVALIDANTES I.E.S.	TRASLADOS EXTERNO	2da ESPECIALIZACION
SEMPRESENCIAL CONTABILIDAD Y FINANZAS	POSTULANTES	46	23	0	23	23	0	0	23	0	0
	INGRESANTES	46	23	0	23	23	0	0	23	0	0
	MATRICULADOS	30	16	0	16	14	0	0	14	0	0
SEMPRESENCIAL DERECHO	POSTULANTES	80	48	0	48	32	0	0	32	0	0
	INGRESANTES	80	48	0	48	32	0	0	32	0	0
	MATRICULADOS	64	35	0	35	29	0	0	29	0	0
TOTALES 2015 - II:	POSTULANTES	922	453	340	113	469	1	43	400	16	9
	INGRESANTES	922	453	340	113	469	1	43	400	16	9
	MATRICULADOS	615	316	240	76	299	0	30	250	13	6



Cuadro de Postulantes



Cuadro de Ingresantes

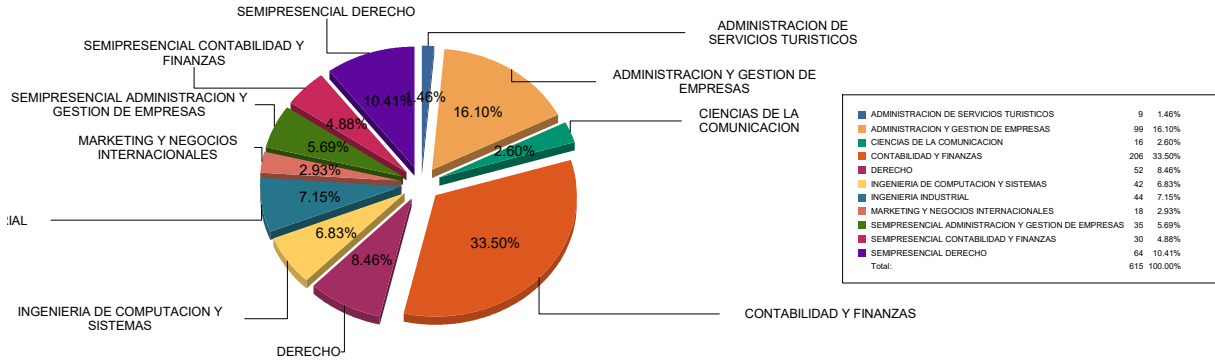


UNIVERSIDAD PERUANA DE LAS AMÉRICAS
OFICINA DE ASUNTOS ACADÉMICOS
UNIDAD DE REGISTROS ACADÉMICOS

CUADRO GENERAL POSTULANTES, INGRESANTES Y MATRICULADOS: 2015 - II

SEMESTRE : 2015 - II

FECHA : 14/09/2017 13:05:23



Cuadro de Matriculados