



UNIVERSIDAD PERUANA DE LAS AMÉRICAS
OFICINA DE ASUNTOS ACADÉMICOS
UNIDAD DE REGISTROS ACADÉMICOS

CUADRO GENERAL POSTULANTES, INGRESANTES Y MATRICULADOS: 2016 - I

SEMESTRE : 2016 - I

FECHA : 14/09/2017 13:05:37

		TOTAL GENERAL	CONCURSO ORDINARIO			EXONERADOS DEL CONCURSO ORDINARIO				
			SUB-TOTAL	EXAMEN ORDINARIO	SEMIPRESENCIAL	SUB-TOTAL	CENTRO PRE UNIVERSITARIO	CONVALIDANTES I.E.S.	TRASLADOS EXTERNO	2da ESPECIALIZACION
ADMINISTRACION DE SERVICIOS TURISTICOS	POSTULANTES	47	37	37	0	10	5	5	0	0
	INGRESANTES	45	35	35	0	10	5	5	0	0
	MATRICULADOS	32	27	27	0	5	3	2	0	0
ADMINISTRACION Y GESTION DE EMPRESAS	POSTULANTES	305	136	136	0	169	30	133	5	1
	INGRESANTES	294	126	126	0	168	30	132	5	1
	MATRICULADOS	182	102	102	0	80	18	57	4	1
CIENCIAS DE LA COMUNICACION	POSTULANTES	79	60	60	0	19	18	1	0	0
	INGRESANTES	77	58	58	0	19	18	1	0	0
	MATRICULADOS	58	45	45	0	13	12	1	0	0
CONTABILIDAD Y FINANZAS	POSTULANTES	469	117	117	0	352	16	324	10	2
	INGRESANTES	464	112	112	0	352	16	324	10	2
	MATRICULADOS	370	95	95	0	275	15	254	5	1
DERECHO	POSTULANTES	130	92	92	0	38	7	17	7	7
	INGRESANTES	123	85	85	0	38	7	17	7	7
	MATRICULADOS	97	71	71	0	26	6	10	7	3
INGENIERIA DE COMPUTACION Y SISTEMAS	POSTULANTES	98	54	54	0	44	8	36	0	0
	INGRESANTES	97	53	53	0	44	8	36	0	0
	MATRICULADOS	69	36	36	0	33	7	26	0	0
INGENIERIA INDUSTRIAL	POSTULANTES	77	48	48	0	29	6	22	0	1
	INGRESANTES	76	47	47	0	29	6	22	0	1
	MATRICULADOS	55	34	34	0	21	3	17	0	1
MARKETING Y NEGOCIOS INTERNACIONALES	POSTULANTES	69	45	45	0	24	8	14	1	1
	INGRESANTES	68	44	44	0	24	8	14	1	1
	MATRICULADOS	48	35	35	0	13	7	5	1	0
SEMIPRESENCIAL ADMINISTRACION Y GESTION DE	POSTULANTES	76	50	0	50	26	0	26	0	0
	INGRESANTES	76	50	0	50	26	0	26	0	0
	MATRICULADOS	53	31	0	31	22	0	22	0	0



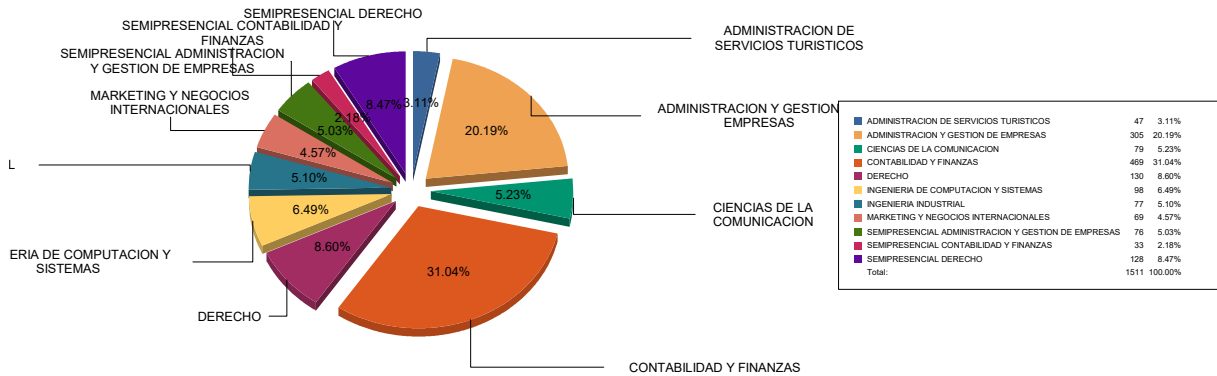
UNIVERSIDAD PERUANA DE LAS AMÉRICAS
OFICINA DE ASUNTOS ACADÉMICOS
UNIDAD DE REGISTROS ACADÉMICOS

CUADRO GENERAL POSTULANTES, INGRESANTES Y MATRICULADOS: 2016 - I

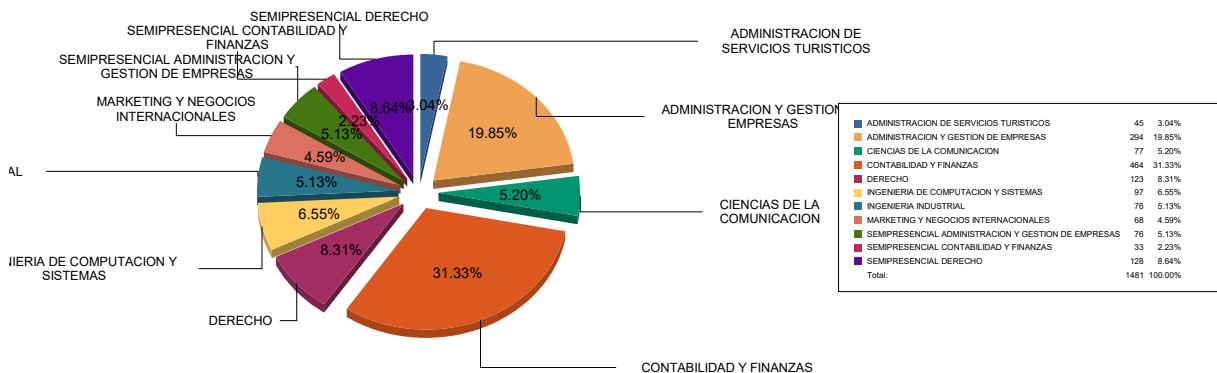
SEMESTRE : 2016 - I

FECHA : 14/09/2017 13:05:37

		TOTAL GENERAL	CONCURSO ORDINARIO			EXONERADOS DEL CONCURSO ORDINARIO				
			SUB-TOTAL	EXAMEN ORDINARIO	SEMIPRESENCIAL	SUB-TOTAL	CENTRO PRE UNIVERSITARIO	CONVALIDANTES I.E.S.	TRASLADOS EXTERNO	2da ESPECIALIZACION
SEMIPRESENCIAL CONTABILIDAD Y FINANZAS	POSTULANTES	33	9	0	9	24	0	24	0	0
	INGRESANTES	33	9	0	9	24	0	24	0	0
	MATRICULADOS	26	5	0	5	21	0	21	0	0
SEMIPRESENCIAL DERECHO	POSTULANTES	128	72	0	72	56	0	56	0	0
	INGRESANTES	128	72	0	72	56	0	56	0	0
	MATRICULADOS	104	53	0	53	51	0	51	0	0
TOTALES 2016 - I:	POSTULANTES	1511	720	589	131	791	98	658	23	12
	INGRESANTES	1481	691	560	131	790	98	657	23	12
	MATRICULADOS	1094	534	445	89	560	71	466	17	6



Cuadro de Postulantes



Cuadro de Ingresantes

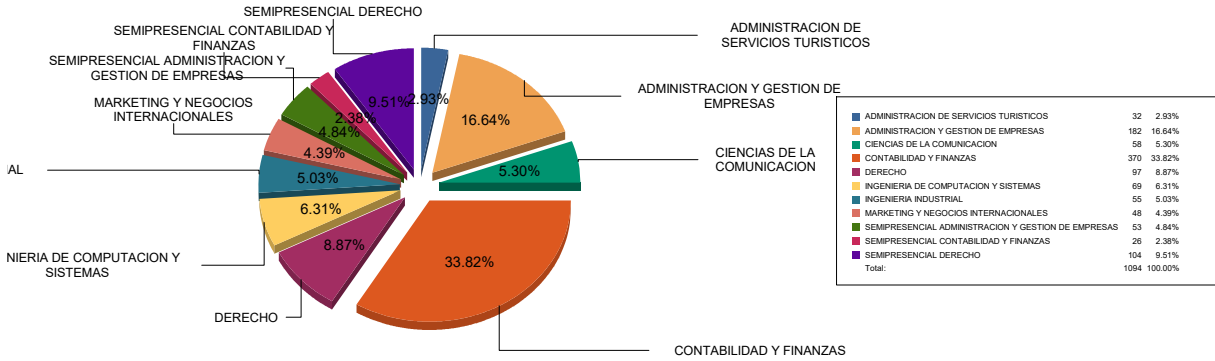


UNIVERSIDAD PERUANA DE LAS AMÉRICAS
OFICINA DE ASUNTOS ACADÉMICOS
UNIDAD DE REGISTROS ACADÉMICOS

CUADRO GENERAL POSTULANTES, INGRESANTES Y MATRICULADOS: 2016 - I

SEMESTRE : 2016 - I

FECHA : 14/09/2017 13:05:37



Cuadro de Matriculados