



UNIVERSIDAD PERUANA DE LAS AMÉRICAS
OFICINA DE ASUNTOS ACADÉMICOS
UNIDAD DE REGISTROS ACADÉMICOS

CUADRO GENERAL POSTULANTES, INGRESANTES Y MATRICULADOS: 2016 - II

SEMESTRE : 2016 - II

FECHA : 14/09/2017 13:05:49

		TOTAL GENERAL	CONCURSO ORDINARIO			EXONERADOS DEL CONCURSO ORDINARIO				
			SUB-TOTAL	EXAMEN ORDINARIO	SEMIPRESENCIAL	SUB-TOTAL	CENTRO PRE UNIVERSITARIO	CONVALIDANTES I.E.S.	TRASLADOS EXTERNO	2da ESPECIALIZACION
ADMINISTRACION DE SERVICIOS TURISTICOS	POSTULANTES	24	13	13	0	11	3	8	0	0
	INGRESANTES	24	13	13	0	11	3	8	0	0
	MATRICULADOS	12	9	9	0	3	3	0	0	0
ADMINISTRACION Y GESTION DE EMPRESAS	POSTULANTES	147	85	85	0	62	7	52	3	0
	INGRESANTES	145	83	83	0	62	7	52	3	0
	MATRICULADOS	93	63	63	0	30	5	23	2	0
CIENCIAS DE LA COMUNICACION	POSTULANTES	43	36	36	0	7	6	1	0	0
	INGRESANTES	43	36	36	0	7	6	1	0	0
	MATRICULADOS	34	29	29	0	5	5	0	0	0
CONTABILIDAD Y FINANZAS	POSTULANTES	283	72	72	0	211	2	202	6	1
	INGRESANTES	279	68	68	0	211	2	202	6	1
	MATRICULADOS	187	52	52	0	135	1	129	4	1
DERECHO	POSTULANTES	98	73	73	0	25	9	6	7	3
	INGRESANTES	96	71	71	0	25	9	6	7	3
	MATRICULADOS	71	57	57	0	14	6	0	6	2
INGENIERIA DE COMPUTACION Y SISTEMAS	POSTULANTES	58	30	30	0	28	3	22	3	0
	INGRESANTES	57	29	29	0	28	3	22	3	0
	MATRICULADOS	45	23	23	0	22	2	18	2	0
INGENIERIA INDUSTRIAL	POSTULANTES	63	40	40	0	23	6	13	4	0
	INGRESANTES	61	38	38	0	23	6	13	4	0
	MATRICULADOS	44	28	28	0	16	3	9	4	0
MARKETING Y NEGOCIOS INTERNACIONALES	POSTULANTES	41	24	24	0	17	3	11	2	1
	INGRESANTES	40	23	23	0	17	3	11	2	1
	MATRICULADOS	25	16	16	0	9	2	5	1	1
SEMIPRESENCIAL ADMINISTRACION Y GESTION DE	POSTULANTES	34	16	0	16	18	0	18	0	0
	INGRESANTES	34	16	0	16	18	0	18	0	0
	MATRICULADOS	26	12	0	12	14	0	14	0	0



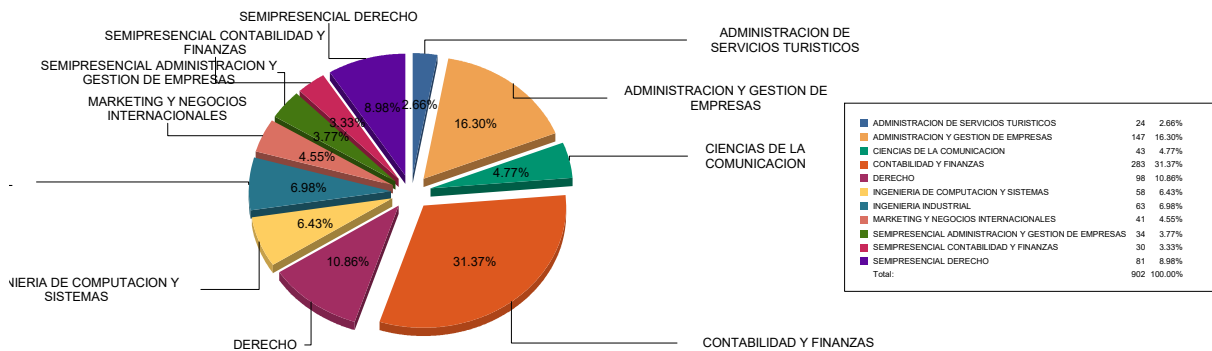
UNIVERSIDAD PERUANA DE LAS AMÉRICAS
OFICINA DE ASUNTOS ACADÉMICOS
UNIDAD DE REGISTROS ACADÉMICOS

CUADRO GENERAL POSTULANTES, INGRESANTES Y MATRICULADOS: 2016 - II

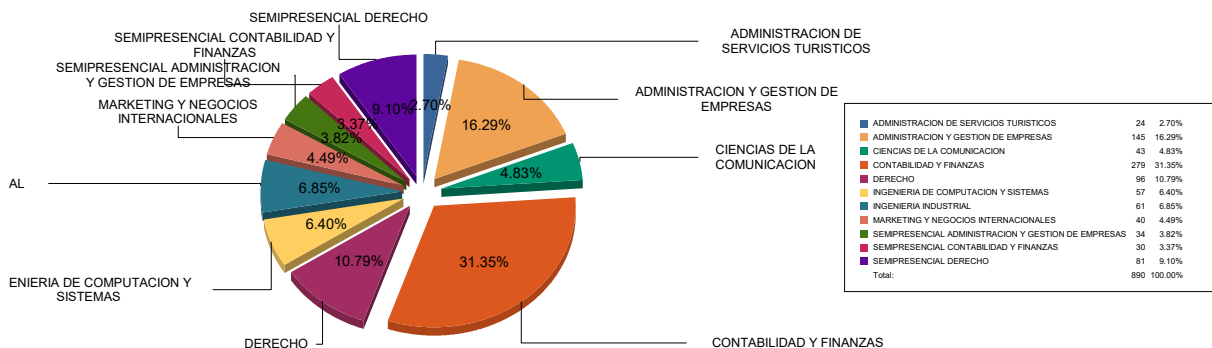
SEMESTRE : 2016 - II

FECHA : 14/09/2017 13:05:49

		TOTAL GENERAL	CONCURSO ORDINARIO			EXONERADOS DEL CONCURSO ORDINARIO				
			SUB-TOTAL	EXAMEN ORDINARIO	SEMIPRESENCIAL	SUB-TOTAL	CENTRO PRE UNIVERSITARIO	CONVALIDANTES I.E.S.	TRASLADOS EXTERNO	2da ESPECIALIZACION
SEMIPRESENCIAL CONTABILIDAD Y FINANZAS	POSTULANTES	30	14	0	14	16	0	16	0	0
	INGRESANTES	30	14	0	14	16	0	16	0	0
	MATRICULADOS	22	8	0	8	14	0	14	0	0
SEMIPRESENCIAL DERECHO	POSTULANTES	81	46	0	46	35	0	35	0	0
	INGRESANTES	81	46	0	46	35	0	35	0	0
	MATRICULADOS	72	38	0	38	34	0	34	0	0
TOTALES 2016 - II:	POSTULANTES	902	449	373	76	453	39	384	25	5
	INGRESANTES	890	437	361	76	453	39	384	25	5
	MATRICULADOS	631	335	277	58	296	27	246	19	4



Cuadro de Postulantes



Cuadro de Ingresantes

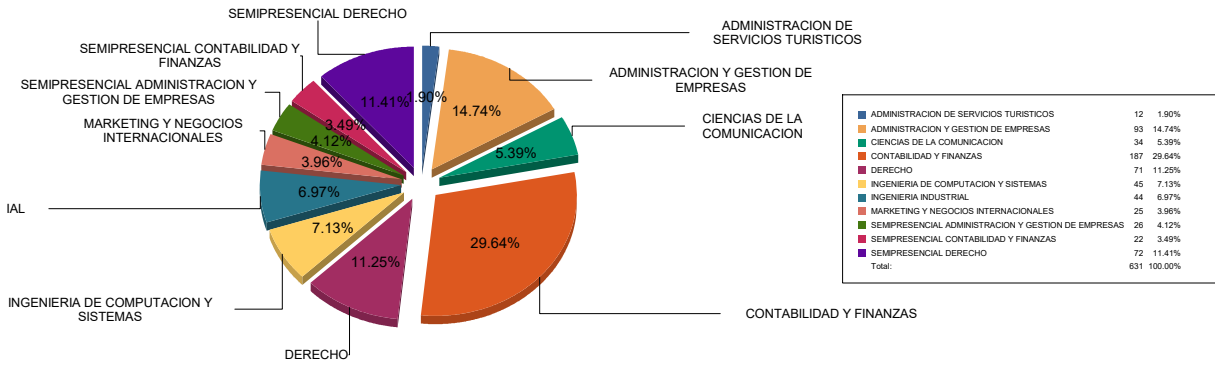


UNIVERSIDAD PERUANA DE LAS AMÉRICAS
OFICINA DE ASUNTOS ACADÉMICOS
UNIDAD DE REGISTROS ACADÉMICOS

CUADRO GENERAL POSTULANTES, INGRESANTES Y MATRICULADOS: 2016 - II

SEMESTRE : 2016 - II

FECHA : 14/09/2017 13:05:49



Cuadro de Matriculados