



UNIVERSIDAD PERUANA DE LAS AMÉRICAS
OFICINA DE ASUNTOS ACADÉMICOS
UNIDAD DE REGISTROS ACADÉMICOS

CUADRO GENERAL POSTULANTES, INGRESANTES Y MATRICULADOS: 2017 - I

SEMESTRE : 2017 - I

FECHA : 14/09/2017 13:06:00

		TOTAL GENERAL	CONCURSO ORDINARIO		EXONERADOS DEL CONCURSO ORDINARIO						
			SUB-TOTAL	EXAMEN ORDINARIO	SEMIPRESENCIAL	SUB-TOTAL	PRIMEROS PUESTOS DE EDUCACION	CENTRO PRE UNIVERSITARIO	CONVALIDANTES I.E.S.	TRASLADOS EXTERNO	2da ESPECIALIZACION
ADMINISTRACION DE SERVICIOS TURISTICOS	POSTULANTES	32	18	18	0	14	0	0	14	0	0
	INGRESANTES	32	18	18	0	14	0	0	14	0	0
	MATRICULADOS	13	11	11	0	2	0	0	2	0	0
ADMINISTRACION Y GESTION DE EMPRESAS	POSTULANTES	272	104	104	0	168	0	17	149	0	2
	INGRESANTES	272	104	104	0	168	0	17	149	0	2
	MATRICULADOS	162	84	84	0	78	0	15	61	0	2
CIENCIAS DE LA COMUNICACION	POSTULANTES	40	33	33	0	7	0	5	2	0	0
	INGRESANTES	40	33	33	0	7	0	5	2	0	0
	MATRICULADOS	35	29	29	0	6	0	4	2	0	0
CONTABILIDAD Y FINANZAS	POSTULANTES	387	83	83	0	304	0	11	292	1	0
	INGRESANTES	385	81	81	0	304	0	11	292	1	0
	MATRICULADOS	277	66	66	0	211	0	8	202	1	0
DERECHO	POSTULANTES	129	102	102	0	27	1	11	14	0	1
	INGRESANTES	127	100	100	0	27	1	11	14	0	1
	MATRICULADOS	97	81	81	0	16	1	6	8	0	1
INGENIERIA DE COMPUTACION Y SISTEMAS	POSTULANTES	75	41	41	0	34	0	6	28	0	0
	INGRESANTES	75	41	41	0	34	0	6	28	0	0
	MATRICULADOS	64	35	35	0	29	0	5	24	0	0
INGENIERIA INDUSTRIAL	POSTULANTES	67	42	42	0	25	0	5	20	0	0
	INGRESANTES	64	39	39	0	25	0	5	20	0	0
	MATRICULADOS	50	32	32	0	18	0	3	15	0	0
MARKETING Y NEGOCIOS INTERNACIONALES	POSTULANTES	58	39	39	0	19	1	3	15	0	0
	INGRESANTES	58	39	39	0	19	1	3	15	0	0
	MATRICULADOS	45	33	33	0	12	1	1	10	0	0
PSICOLOGÍA	POSTULANTES	85	64	64	0	21	1	5	15	0	0
	INGRESANTES	82	61	61	0	21	1	5	15	0	0
	MATRICULADOS	59	49	49	0	10	0	3	7	0	0



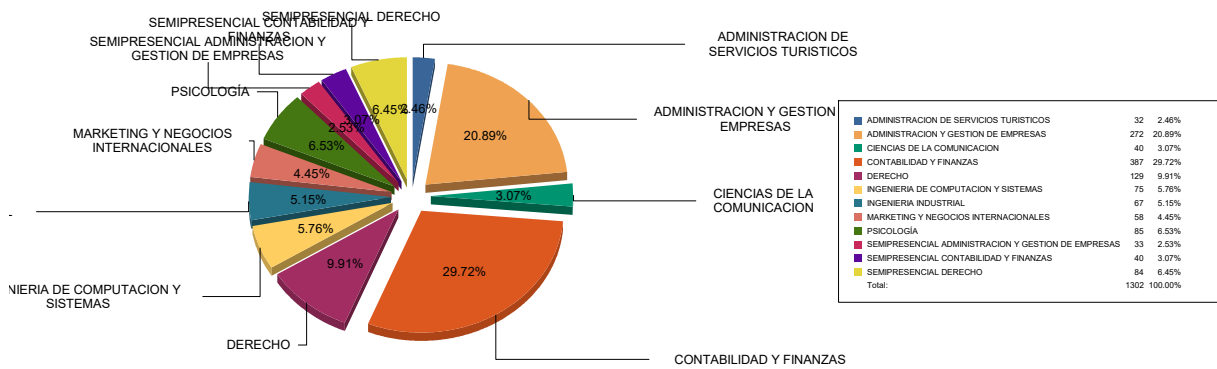
UNIVERSIDAD PERUANA DE LAS AMÉRICAS
OFICINA DE ASUNTOS ACADÉMICOS
UNIDAD DE REGISTROS ACADÉMICOS

CUADRO GENERAL POSTULANTES, INGRESANTES Y MATRICULADOS: 2017 - I

SEMESTRE : 2017 - I

FECHA : 14/09/2017 13:06:00

		TOTAL GENERAL	CONCURSO ORDINARIO			EXONERADOS DEL CONCURSO ORDINARIO					
			SUB-TOTAL	EXAMEN ORDINARIO	SEMIPRESENCIAL	SUB-TOTAL	PRIMEROS PUESTOS DE EDUCACION	CENTRO PRE UNIVERSITARIO	CONVALIDANTES I.E.S.	TRASLADOS EXTERNO	2da ESPECIALIZACION
SEMIPRESENCIAL ADMINISTRACION Y GESTION DE EMPRESAS	POSTULANTES	33	20	0	20	13	0	0	13	0	0
	INGRESANTES	33	20	0	20	13	0	0	13	0	0
	MATRICULADOS	26	15	0	15	11	0	0	11	0	0
SEMIPRESENCIAL CONTABILIDAD Y FINANZAS	POSTULANTES	40	10	0	10	30	0	0	30	0	0
	INGRESANTES	40	10	0	10	30	0	0	30	0	0
	MATRICULADOS	33	10	0	10	23	0	0	23	0	0
SEMIPRESENCIAL DERECHO	POSTULANTES	84	43	0	43	41	0	0	41	0	0
	INGRESANTES	84	43	0	43	41	0	0	41	0	0
	MATRICULADOS	69	29	0	29	40	0	0	40	0	0
TOTALES 2017 - I:	POSTULANTES	1302	599	526	73	703	3	63	633	1	3
	INGRESANTES	1292	589	516	73	703	3	63	633	1	3
	MATRICULADOS	930	474	420	54	456	2	45	405	1	3



Cuadro de Postulantes

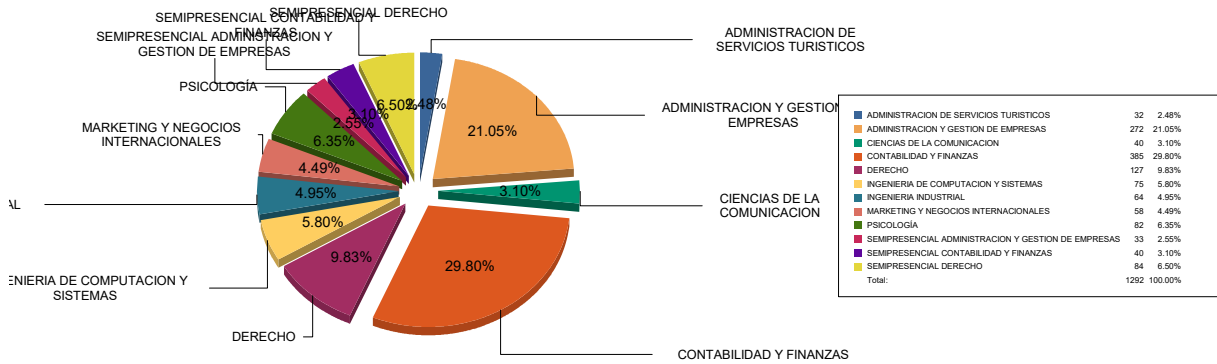


UNIVERSIDAD PERUANA DE LAS AMÉRICAS
OFICINA DE ASUNTOS ACADÉMICOS
UNIDAD DE REGISTROS ACADÉMICOS

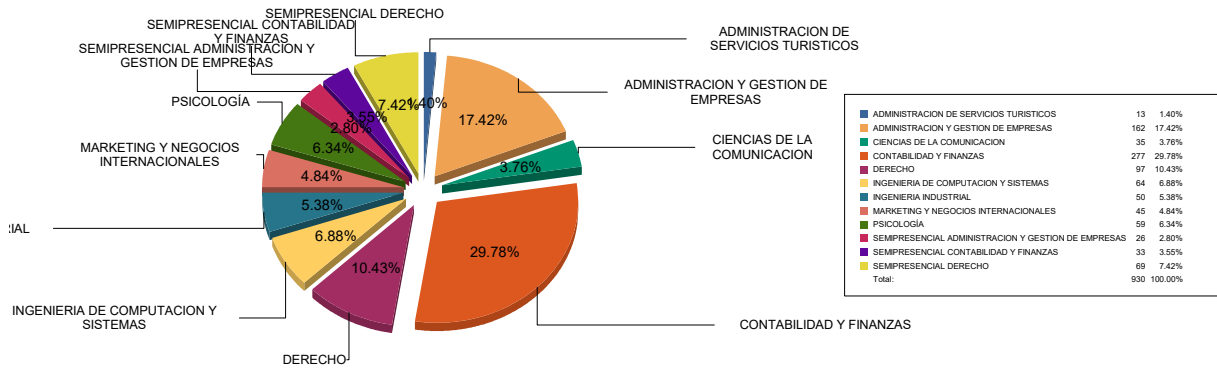
CUADRO GENERAL POSTULANTES, INGRESANTES Y MATRICULADOS: 2017 - I

SEMESTRE : 2017 - I

FECHA : 14/09/2017 13:06:00



Cuadro de Ingresantes



Cuadro de Matriculados