



UNIVERSIDAD PERUANA DE LAS AMÉRICAS
OFICINA DE ASUNTOS ACADÉMICOS
UNIDAD DE REGISTROS ACADÉMICOS

CUADRO GENERAL POSTULANTES, INGRESANTES Y MATRICULADOS: 2017 - II

SEMESTRE : 2017 - II

FECHA : 28/11/2017 10:58:48

NOTA
**Información Actualizada
 con Registro de Cursos**

		TOTAL GENERAL	CONCURSO ORDINARIO		EXONERADOS DEL CONCURSO ORDINARIO						
			SUB-TOTAL	EXAMEN ORDINARIO	SEMIPRESENCIAL	SUB-TOTAL	PRIMEROS PUESTOS DE EDUCACION	CENTRO PRE UNIVERSITARIO	CONVALIDANTES I.E.S.	TRASLADOS EXTERNO	2da CARRERAS PROFESIONAL
ADMINISTRACION DE SERVICIOS TURISTICOS	POSTULANTES	7	4	4	0	3	0	0	3	0	0
	INGRESANTES	7	4	4	0	3	0	0	3	0	0
	MATRICULADOS	1	0	0	0	1	0	0	1	0	0
ADMINISTRACION Y GESTION DE EMPRESAS	POSTULANTES	181	55	55	0	126	0	4	120	0	2
	INGRESANTES	175	49	49	0	126	0	4	120	0	2
	MATRICULADOS	81	41	41	0	40	0	3	36	0	1
CIENCIAS DE LA COMUNICACION	POSTULANTES	31	18	18	0	13	1	6	5	1	0
	INGRESANTES	29	16	16	0	13	1	6	5	1	0
	MATRICULADOS	18	13	13	0	5	1	3	1	0	0
CONTABILIDAD Y FINANZAS	POSTULANTES	306	30	30	0	276	1	3	271	1	0
	INGRESANTES	301	25	25	0	276	1	3	271	1	0
	MATRICULADOS	172	19	19	0	153	1	1	151	0	0
DERECHO	POSTULANTES	123	51	51	0	72	0	8	49	15	0
	INGRESANTES	119	47	47	0	72	0	8	49	15	0
	MATRICULADOS	94	38	38	0	56	0	5	41	10	0
INGENIERIA DE COMPUTACION Y SISTEMAS	POSTULANTES	89	23	23	0	66	1	4	58	3	0
	INGRESANTES	89	23	23	0	66	1	4	58	3	0
	MATRICULADOS	52	17	17	0	35	1	3	29	2	0
INGENIERIA INDUSTRIAL	POSTULANTES	60	31	31	0	29	0	1	26	1	1
	INGRESANTES	55	26	26	0	29	0	1	26	1	1
	MATRICULADOS	37	20	20	0	17	0	1	14	1	1
MARKETING Y NEGOCIOS INTERNACIONALES	POSTULANTES	57	22	22	0	35	0	2	31	1	1
	INGRESANTES	56	21	21	0	35	0	2	31	1	1
	MATRICULADOS	29	16	16	0	13	0	2	9	1	1
PSICOLOGÍA	POSTULANTES	74	47	47	0	27	0	10	15	1	1
	INGRESANTES	72	45	45	0	27	0	10	15	1	1
	MATRICULADOS	47	33	33	0	14	0	5	8	0	1



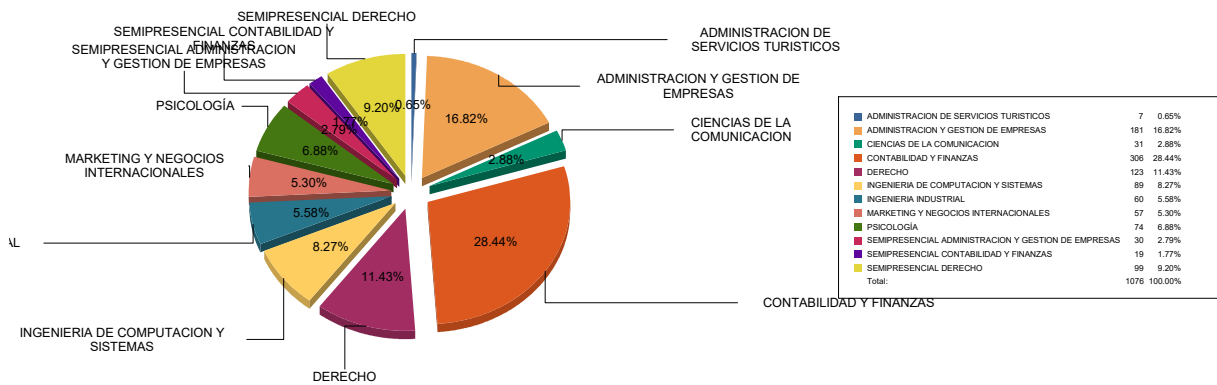
UNIVERSIDAD PERUANA DE LAS AMÉRICAS
OFICINA DE ASUNTOS ACADÉMICOS
UNIDAD DE REGISTROS ACADÉMICOS

CUADRO GENERAL POSTULANTES, INGRESANTES Y MATRICULADOS: 2017 - II

SEMESTRE : 2017 - II

FECHA : 28/11/2017 10:58:48

		TOTAL GENERAL	CONCURSO ORDINARIO			EXONERADOS DEL CONCURSO ORDINARIO					
			SUB-TOTAL	EXAMEN ORDINARIO	SEMIPRESENCIAL	SUB-TOTAL	PRIMEROS PUESTOS DE EDUCACION	CENTRO PRE UNIVERSITARIO	CONVALIDANTES I.E.S.	TRASLADOS EXTERNO	2da CARRERAS PROFESIONAL
SEMIPRESENCIAL ADMINISTRACION Y GESTION DE EMPRESAS	POSTULANTES	30	19	0	19	11	0	0	11	0	0
	INGRESANTES	30	19	0	19	11	0	0	11	0	0
	MATRICULADOS	21	12	0	12	9	0	0	9	0	0
SEMIPRESENCIAL CONTABILIDAD Y FINANZAS	POSTULANTES	19	8	0	8	11	0	0	10	0	1
	INGRESANTES	19	8	0	8	11	0	0	10	0	1
	MATRICULADOS	15	5	0	5	10	0	0	9	0	1
SEMIPRESENCIAL DERECHO	POSTULANTES	99	45	0	45	54	0	2	50	1	1
	INGRESANTES	99	45	0	45	54	0	2	50	1	1
	MATRICULADOS	70	28	0	28	42	0	2	39	0	1
TOTALES 2017 - II:	POSTULANTES	1076	353	281	72	723	3	40	649	24	7
	INGRESANTES	1051	328	256	72	723	3	40	649	24	7
	MATRICULADOS	637	242	197	45	395	3	25	347	14	6



Cuadro de Postulantes

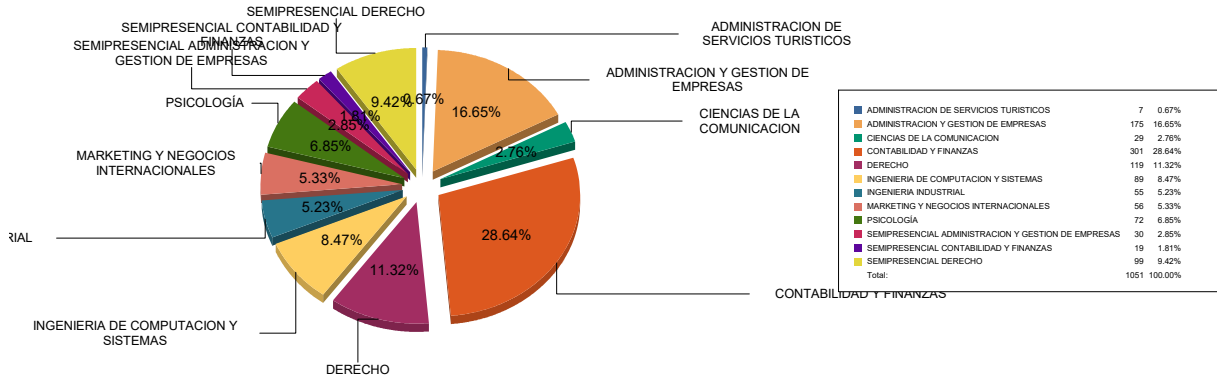


UNIVERSIDAD PERUANA DE LAS AMÉRICAS
OFICINA DE ASUNTOS ACADÉMICOS
UNIDAD DE REGISTROS ACADÉMICOS

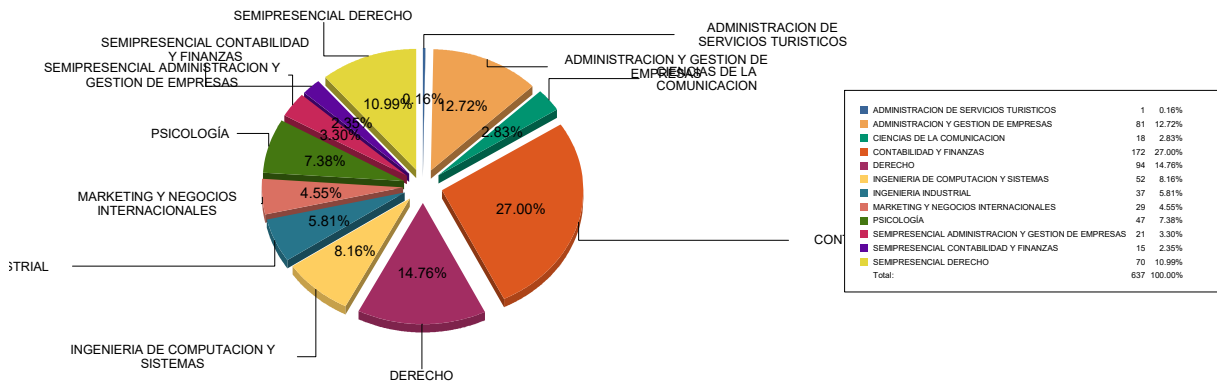
CUADRO GENERAL POSTULANTES, INGRESANTES Y MATRICULADOS: 2017 - II

SEMESTRE : 2017 - II

FECHA : 28/11/2017 10:58:48



Cuadro de Ingresantes



Cuadro de Matriculados