



CUADRO GENERAL POR CARRERAS: POSTULANTES, INGRESANTES Y MATRICULADOS 2016 - I

SEMESTRE : 2016 - I

FECHA : 19/04/2018 04:49:40p.m.

		TOTAL GENERAL	POR EXAMEN DE ADMISIÓN			POR INGRESO DIRECTO			
			SUB-TOTAL	EXAMEN	SEMIPRESENCIAL	SUB-TOTAL	CENTRO PRE UNIVERSITARIO	CONVALIDANTES I.E.S.	TRASLADOS EXTERNO
ADMINISTRACION DE SERVICIOS TURISTICOS	POSTULANTES	47	37	37	0	10	5	5	0
	INGRESANTES	47	37	37	0	10	5	5	0
	MATRICULADOS	32	27	27	0	5	3	2	0
ADMINISTRACION Y GESTION DE EMPRESAS	POSTULANTES	306	136	136	0	170	30	135	5
	INGRESANTES	305	136	136	0	169	30	134	5
	MATRICULADOS	182	102	102	0	80	18	58	4
CIENCIAS DE LA COMUNICACION	POSTULANTES	79	60	60	0	19	18	1	0
	INGRESANTES	79	60	60	0	19	18	1	0
	MATRICULADOS	58	45	45	0	13	12	1	0
CONTABILIDAD Y FINANZAS	POSTULANTES	468	117	117	0	351	16	325	10
	INGRESANTES	468	117	117	0	351	16	325	10
	MATRICULADOS	370	95	95	0	275	15	255	5
DERECHO	POSTULANTES	130	92	92	0	38	7	24	7
	INGRESANTES	130	92	92	0	38	7	24	7
	MATRICULADOS	97	71	71	0	26	6	13	7
INGENIERIA DE COMPUTACION Y SISTEMAS	POSTULANTES	98	54	54	0	44	8	36	0
	INGRESANTES	98	54	54	0	44	8	36	0
	MATRICULADOS	69	36	36	0	33	7	26	0
INGENIERIA INDUSTRIAL	POSTULANTES	77	48	48	0	29	6	23	0
	INGRESANTES	77	48	48	0	29	6	23	0
	MATRICULADOS	55	34	34	0	21	3	18	0
MARKETING Y NEGOCIOS INTERNACIONALES	POSTULANTES	69	45	45	0	24	8	15	1
	INGRESANTES	69	45	45	0	24	8	15	1
	MATRICULADOS	48	35	35	0	13	7	5	1
SEMIPRESENCIAL ADMINISTRACION Y GESTION DE EMPRESAS	POSTULANTES	76	50	0	50	26	0	26	0
	INGRESANTES	76	50	0	50	26	0	26	0
	MATRICULADOS	53	31	0	31	22	0	22	0
SEMIPRESENCIAL CONTABILIDAD Y FINANZAS	POSTULANTES	33	9	0	9	24	0	24	0
	INGRESANTES	33	9	0	9	24	0	24	0
	MATRICULADOS	25	5	0	5	20	0	20	0



# UNIVERSIDAD PERUANA DE LAS AMÉRICAS

OFICINA DE ASUNTOS ACADÉMICOS

UNIDAD DE REGISTROS ACADÉMICOS

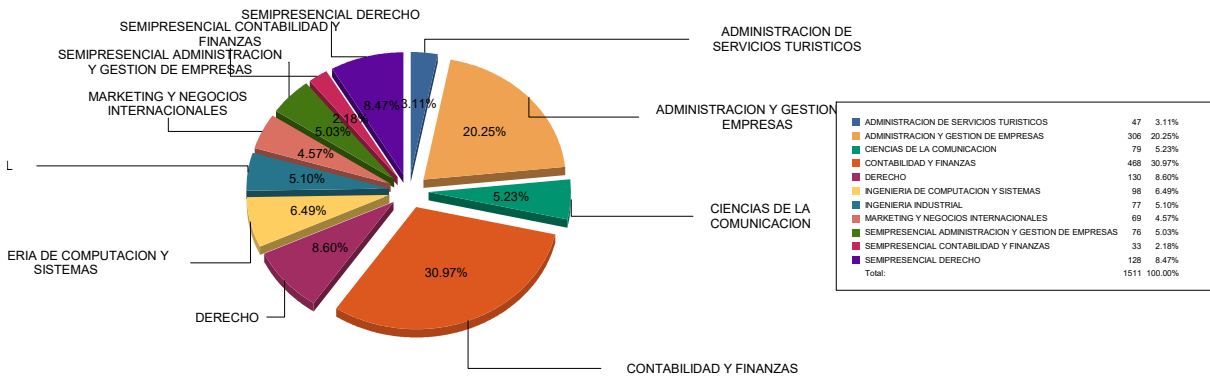
PREGRADO

## CUADRO GENERAL POR CARRERAS: POSTULANTES, INGRESANTES Y MATRICULADOS 2016 - I

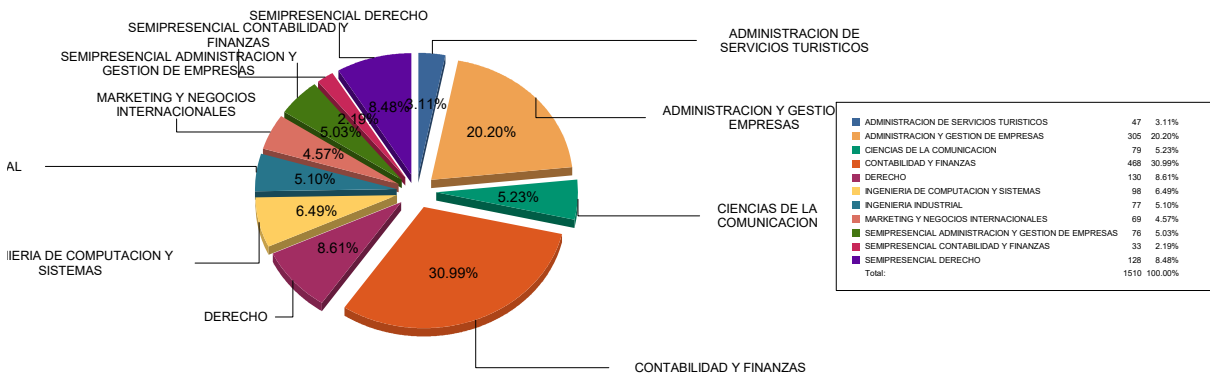
SEMESTRE : 2016 - I

FECHA : 19/04/2018 04:49:40p.m.

		TOTAL GENERAL	POR EXAMEN DE ADMISIÓN			POR INGRESO DIRECTO			
			SUB-TOTAL	EXAMEN	SEMIPRESENCIAL	SUB-TOTAL	CENTRO PRE UNIVERSITARIO	CONVALIDANTES I.E.S.	TRASLADOS EXTERNO
SEMIPRESENCIAL DERECHO	POSTULANTES	128	72	0	72	56	0	56	0
	INGRESANTES	128	72	0	72	56	0	56	0
	MATRICULADOS	104	53	0	53	51	0	51	0
<b>TOTALES 2016 - I:</b>	POSTULANTES	1511	720	589	131	791	98	670	23
	INGRESANTES	1510	720	589	131	790	98	669	23
	MATRICULADOS	1093	534	445	89	559	71	471	17



Cuadro de Postulantes



Cuadro de Ingresantes



# UNIVERSIDAD PERUANA DE LAS AMÉRICAS

OFICINA DE ASUNTOS ACADÉMICOS

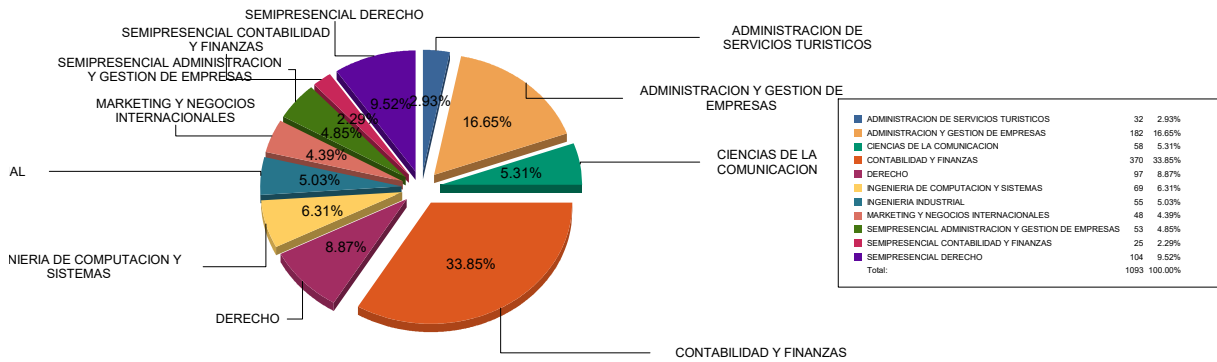
UNIDAD DE REGISTROS ACADÉMICOS

PREGRADO

## CUADRO GENERAL POR CARRERAS: POSTULANTES, INGRESANTES Y MATRICULADOS 2016 - I

SEMESTRE : 2016 - I

FECHA : 19/04/2018 04:49:40p.m.



Cuadro de Matriculados