



CUADRO GENERAL POR CARRERAS: POSTULANTES, INGRESANTES Y MATRICULADOS 2017 - II

SEMESTRE : 2017 - II

FECHA : 19/04/2018 04:50:25p.m.

		TOTAL GENERAL	POR EXAMEN DE ADMISIÓN			POR INGRESO DIRECTO				
			SUB-TOTAL	EXAMEN	SEMIPRESENCIAL	SUB-TOTAL	PRIMEROS PUESTOS DE EDUCACION SECUNDARIA	CENTRO PRE UNIVERSITARIO	CONVALIDANTES I.E.S.	TRASLADOS EXTERNO
ADMINISTRACION DE SERVICIOS TURISTICOS	POSTULANTES	7	4	4	0	3	0	0	3	0
	INGRESANTES	7	4	4	0	3	0	0	3	0
	MATRICULADOS	1	0	0	0	1	0	0	1	0
ADMINISTRACION Y GESTION DE EMPRESAS	POSTULANTES	181	56	56	0	125	0	4	121	0
	INGRESANTES	174	49	49	0	125	0	4	121	0
	MATRICULADOS	81	41	41	0	40	0	3	37	0
CIENCIAS DE LA COMUNICACION	POSTULANTES	31	18	18	0	13	1	6	5	1
	INGRESANTES	30	17	17	0	13	1	6	5	1
	MATRICULADOS	18	13	13	0	5	1	3	1	0
CONTABILIDAD Y FINANZAS	POSTULANTES	308	30	30	0	278	1	3	273	1
	INGRESANTES	303	25	25	0	278	1	3	273	1
	MATRICULADOS	173	19	19	0	154	1	1	152	0
DERECHO	POSTULANTES	122	51	51	0	71	0	8	48	15
	INGRESANTES	118	47	47	0	71	0	8	48	15
	MATRICULADOS	93	38	38	0	55	0	5	40	10
INGENIERIA DE COMPUTACION Y SISTEMAS	POSTULANTES	88	23	23	0	65	1	4	57	3
	INGRESANTES	88	23	23	0	65	1	4	57	3
	MATRICULADOS	52	17	17	0	35	1	3	29	2
INGENIERIA INDUSTRIAL	POSTULANTES	60	31	31	0	29	0	1	27	1
	INGRESANTES	55	26	26	0	29	0	1	27	1
	MATRICULADOS	37	20	20	0	17	0	1	15	1
MARKETING Y NEGOCIOS INTERNACIONALES	POSTULANTES	57	22	22	0	35	0	2	32	1
	INGRESANTES	56	21	21	0	35	0	2	32	1
	MATRICULADOS	29	16	16	0	13	0	2	10	1
PSICOLOGÍA	POSTULANTES	75	47	47	0	28	0	10	17	1
	INGRESANTES	73	45	45	0	28	0	10	17	1
	MATRICULADOS	47	33	33	0	14	0	5	9	0
SEMIPRESENCIAL ADMINISTRACION Y GESTION DE EMPRESAS	POSTULANTES	30	19	0	19	11	0	0	11	0
	INGRESANTES	30	19	0	19	11	0	0	11	0
	MATRICULADOS	21	12	0	12	9	0	0	9	0



UNIVERSIDAD PERUANA DE LAS AMÉRICAS

OFICINA DE ASUNTOS ACADÉMICOS

UNIDAD DE REGISTROS ACADÉMICOS

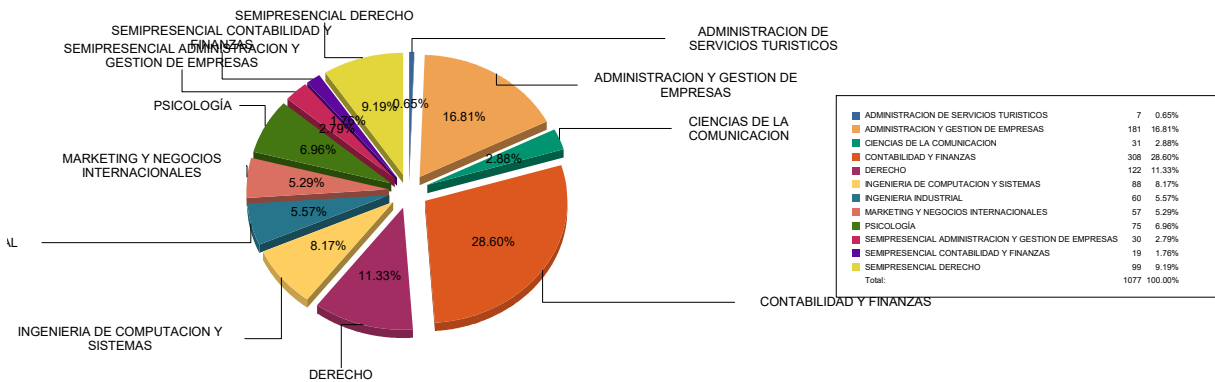
PREGRADO

CUADRO GENERAL POR CARRERAS: POSTULANTES, INGRESANTES Y MATRICULADOS 2017 - II

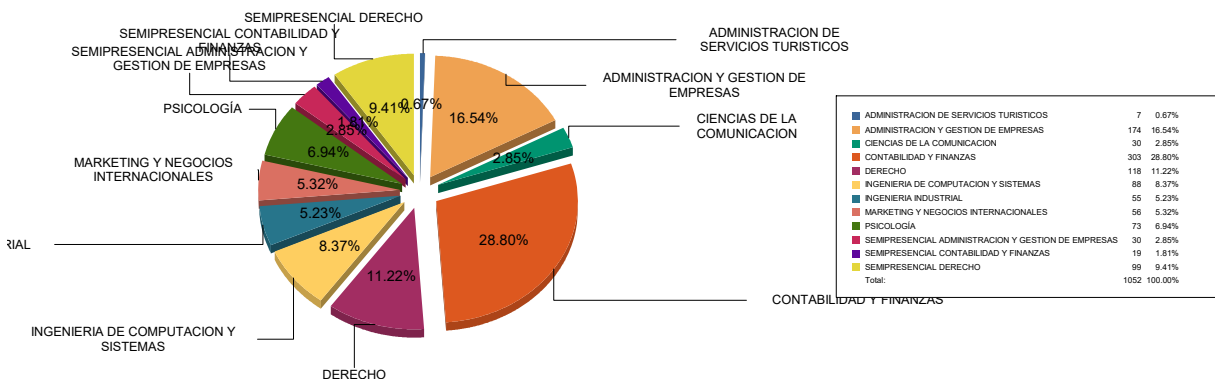
SEMESTRE : 2017 - II

FECHA : 19/04/2018 04:50:25p.m.

		TOTAL GENERAL	POR EXAMEN DE ADMISIÓN		POR INGRESO DIRECTO					
			SUB-TOTAL	EXAMEN	SEMIPRESENCIAL	SUB-TOTAL	PRIMEROS PUESTOS DE EDUCACION SECUNDARIA	CENTRO PRE UNIVERSITARIO	CONVALIDANTES I.E.S.	TRASLADOS EXTERNO
SEMIPRESENCIAL CONTABILIDAD Y FINANZAS	POSTULANTES	19	8	0	8	11	0	0	11	0
	INGRESANTES	19	8	0	8	11	0	0	11	0
	MATRICULADOS	15	5	0	5	10	0	0	10	0
SEMIPRESENCIAL DERECHO	POSTULANTES	99	45	0	45	54	0	2	51	1
	INGRESANTES	99	45	0	45	54	0	2	51	1
	MATRICULADOS	68	26	0	26	42	0	2	40	0
TOTALES 2017 - II:	POSTULANTES	1077	354	282	72	723	3	40	656	24
	INGRESANTES	1052	329	257	72	723	3	40	656	24
	MATRICULADOS	635	240	197	43	395	3	25	353	14



Cuadro de Postulantes



Cuadro de Ingresantes



UNIVERSIDAD PERUANA DE LAS AMÉRICAS

OFICINA DE ASUNTOS ACADÉMICOS

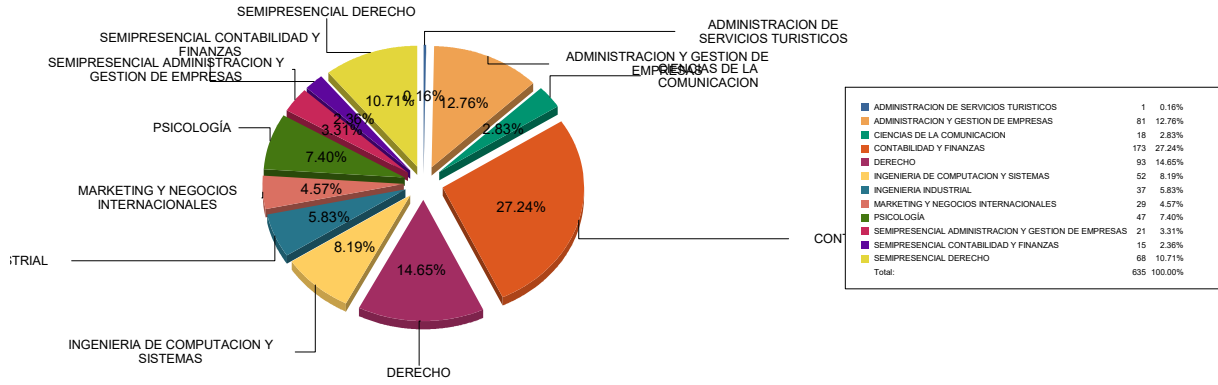
UNIDAD DE REGISTROS ACADÉMICOS

PREGRADO

CUADRO GENERAL POR CARRERAS: POSTULANTES, INGRESANTES Y MATRICULADOS 2017 - II

SEMESTRE : 2017 - II

FECHA : 19/04/2018 04:50:25p.m.



Cuadro de Matriculados