



CUADRO GENERAL POR CARRERAS: POSTULANTES, INGRESANTES Y MATRICULADOS 2015 - I

SEMESTRE : 2015 - I

FECHA : 25/06/2019 11:37:10

		TOTAL GENERAL	POR INGRESO DIRECTO		
			SUB-TOTAL	MAESTRIAS	DOCTORADOS
DOCTORADO EN ADMINISTRACION	VACANTES	0	0	0	0
	POSTULANTES	0	0	0	0
	INGRESANTES	0	0	0	0
	MATRICULADOS	0	0	0	0
DOCTORADO EN CONTABILIDAD	VACANTES	0	0	0	0
	POSTULANTES	0	0	0	0
	INGRESANTES	0	0	0	0
	MATRICULADOS	0	0	0	0
DOCTORADO EN INGENIERIA DE SISTEMAS	VACANTES	0	0	0	0
	POSTULANTES	0	0	0	0
	INGRESANTES	0	0	0	0
	MATRICULADOS	0	0	0	0
MAESTRIA EN ADMINISTRACION Y DIRECCION DE EMPRESAS	VACANTES	55	55	55	0
	POSTULANTES	52	52	52	0
	INGRESANTES	52	52	52	0
	MATRICULADOS	45	45	45	0
MAESTRIA EN FINANZAS	VACANTES	0	0	0	0
	POSTULANTES	0	0	0	0
	INGRESANTES	0	0	0	0
	MATRICULADOS	0	0	0	0
MAESTRIA EN GESTION DE TECNOLOGIAS DE LA INFORMACION	VACANTES	0	0	0	0
	POSTULANTES	0	0	0	0
	INGRESANTES	0	0	0	0
	MATRICULADOS	0	0	0	0
TOTALES 2015 - I:	VACANTES	55	55	55	0
	POSTULANTES	52	52	52	0
	INGRESANTES	52	52	52	0
	MATRICULADOS	45	45	45	0



UNIVERSIDAD PERUANA DE LAS AMÉRICAS

OFICINA DE ASUNTOS ACADÉMICOS

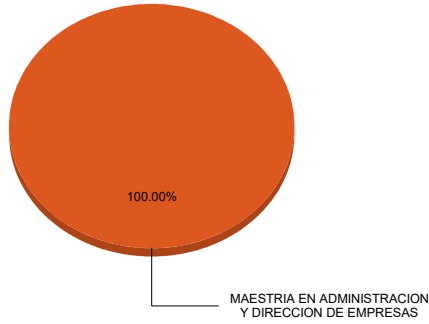
UNIDAD DE REGISTROS ACADÉMICOS

POSTGRADO

CUADRO GENERAL POR CARRERAS: POSTULANTES, INGRESANTES Y MATRICULADOS 2015 - I

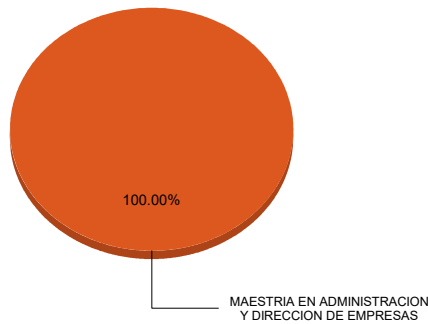
SEMESTRE : 2015 - I

FECHA : 25/06/2019 11:37:10



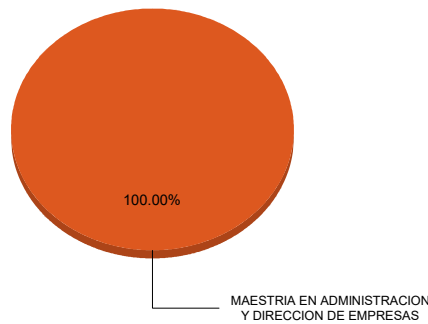
DOCTORADO EN ADMINISTRACION	0	0.00%
DOCTORADO EN CONTABILIDAD	0	0.00%
DOCTORADO EN INGENIERIA DE SISTEMAS	0	0.00%
MAESTRIA EN ADMINISTRACION Y DIRECCION DE EMPRESAS	52	100.00%
MAESTRIA EN FINANZAS	0	0.00%
MAESTRIA EN GESTION DE TECNOLOGIAS DE LA INFORMACION	0	0.00%
Total:	52	100.00%

Cuadro de Postulantes



DOCTORADO EN ADMINISTRACION	0	0.00%
DOCTORADO EN CONTABILIDAD	0	0.00%
DOCTORADO EN INGENIERIA DE SISTEMAS	0	0.00%
MAESTRIA EN ADMINISTRACION Y DIRECCION DE EMPRESAS	52	100.00%
MAESTRIA EN FINANZAS	0	0.00%
MAESTRIA EN GESTION DE TECNOLOGIAS DE LA INFORMACION	0	0.00%
Total:	52	100.00%

Cuadro de Ingresantes



DOCTORADO EN ADMINISTRACION	0	0.00%
DOCTORADO EN CONTABILIDAD	0	0.00%
DOCTORADO EN INGENIERIA DE SISTEMAS	0	0.00%
MAESTRIA EN ADMINISTRACION Y DIRECCION DE EMPRESAS	45	100.00%
MAESTRIA EN FINANZAS	0	0.00%
MAESTRIA EN GESTION DE TECNOLOGIAS DE LA INFORMACION	0	0.00%
Total:	45	100.00%

Cuadro de Matriculados