



UNIVERSIDAD PERUANA DE LAS AMÉRICAS

OFICINA DE ASUNTOS ACADÉMICOS

UNIDAD DE REGISTROS ACADÉMICOS

PREGRADO

CUADRO GENERAL POR CARRERAS: POSTULANTES, INGRESANTES Y MATRICULADOS 2014 - II

SEMESTRE : 2014 - II

FECHA : 09/10/2018 11:13:06a.m.

		TOTAL GENERAL	POR EXAMEN DE ADMISIÓN		POR INGRESO DIRECTO							
			SUB-TOTAL	EXAMEN	SUB-TOTAL	PRIMEROS PUESTOS DE EDUCACION SECUNDARIA	CENTRO PRE UNIVERSITARIO	DEPORTISTAS CALIFICADOS IPD	PRODAC	CONVALIDANTES I.E.S.	TRASLADOS EXTERNO	DISCAPACITADO
ADMINISTRACION DE SERVICIOS TURISTICOS	VACANTES	30	20	20	10	2	2	1	1	2	1	1
	POSTULANTES	18	12	12	6	0	2	0	0	3	1	0
	INGRESANTES	18	12	12	6	0	2	0	0	3	1	0
	MATRICULADOS	10	8	8	2	0	1	0	0	0	1	0
ADMINISTRACION Y GESTION DE EMPRESAS	VACANTES	200	65	65	135	2	12	1	1	110	8	1
	POSTULANTES	205	61	61	144	0	13	0	0	129	2	0
	INGRESANTES	205	61	61	144	0	13	0	0	129	2	0
	MATRICULADOS	107	45	45	62	0	10	0	0	50	2	0
CIENCIAS DE LA COMUNICACION	VACANTES	30	20	20	10	1	3	1	1	2	1	1
	POSTULANTES	37	22	22	15	1	6	0	0	7	1	0
	INGRESANTES	37	22	22	15	1	6	0	0	7	1	0
	MATRICULADOS	19	13	13	6	1	4	0	0	1	0	0
CONTABILIDAD Y FINANZAS	VACANTES	300	60	60	240	6	10	1	1	210	11	1
	POSTULANTES	306	63	63	243	0	6	0	0	227	10	0
	INGRESANTES	306	63	63	243	0	6	0	0	227	10	0
	MATRICULADOS	221	38	38	183	0	3	0	0	171	9	0
DERECHO	VACANTES	80	60	60	20	2	5	1	1	6	4	1
	POSTULANTES	65	45	45	20	0	3	0	0	9	8	0
	INGRESANTES	65	45	45	20	0	3	0	0	9	8	0
	MATRICULADOS	46	34	34	12	0	3	0	0	5	4	0
INGENIERIA DE COMPUTACION Y SISTEMAS	VACANTES	130	50	50	80	3	6	1	1	60	8	1
	POSTULANTES	115	34	34	81	1	4	0	0	74	2	0
	INGRESANTES	115	34	34	81	1	4	0	0	74	2	0
	MATRICULADOS	77	28	28	49	1	4	0	0	42	2	0
INGENIERIA INDUSTRIAL	VACANTES	60	35	35	25	1	5	1	1	13	3	1
	POSTULANTES	53	33	33	20	0	2	0	0	16	2	0
	INGRESANTES	53	33	33	20	0	2	0	0	16	2	0
	MATRICULADOS	39	28	28	11	0	1	0	0	9	1	0
MARKETING Y NEGOCIOS INTERNACIONALES	VACANTES	30	22	22	8	1	1	1	1	2	1	1
	POSTULANTES	30	16	16	14	0	3	0	0	10	1	0
	INGRESANTES	30	16	16	14	0	3	0	0	10	1	0
	MATRICULADOS	16	10	10	6	0	1	0	0	5	0	0



UNIVERSIDAD PERUANA DE LAS AMÉRICAS

OFICINA DE ASUNTOS ACADÉMICOS

UNIDAD DE REGISTROS ACADÉMICOS

PREGRADO

CUADRO GENERAL POR CARRERAS: POSTULANTES, INGRESANTES Y MATRICULADOS 2014 - II

SEMESTRE : 2014 - II

FECHA : 09/10/2018 11:13:06a.m.

		TOTAL GENERAL	POR EXAMEN DE ADMISIÓN		POR INGRESO DIRECTO							
			SUB-TOTAL	EXAMEN	SUB-TOTAL	PRIMEROS PUESTOS DE EDUCACION SECUNDARIA	CENTRO PRE UNIVERSITARIO	DEPORTISTAS CALIFICADOS IPD	PRODAC	CONVALIDANTES I.E.S.	TRASLADOS EXTERNO	DISCAPACITADO
SEMIPRESENCIAL ADMINISTRACION Y GESTION DE EMPRESAS	VACANTES	119	95	95	24	1	0	1	1	19	1	1
	POSTULANTES	123	108	108	15	0	0	0	0	15	0	0
	INGRESANTES	123	108	108	15	0	0	0	0	15	0	0
	MATRICULADOS	99	87	87	12	0	0	0	0	12	0	0
SEMIPRESENCIAL CONTABILIDAD Y FINANZAS	VACANTES	89	65	65	24	1	0	1	1	19	1	1
	POSTULANTES	69	47	47	22	0	0	0	0	22	0	0
	INGRESANTES	69	47	47	22	0	0	0	0	22	0	0
	MATRICULADOS	55	37	37	18	0	0	0	0	18	0	0
SEMIPRESENCIAL DERECHO	VACANTES	100	85	85	15	1	0	1	1	5	6	1
	POSTULANTES	145	115	115	30	0	0	0	0	30	0	0
	INGRESANTES	145	115	115	30	0	0	0	0	30	0	0
	MATRICULADOS	125	98	98	27	0	0	0	0	27	0	0
TOTALES 2014 - II:	VACANTES	1168	577	577	591	21	44	11	11	448	45	11
	POSTULANTES	1166	556	556	610	2	39	0	0	542	27	0
	INGRESANTES	1166	556	556	610	2	39	0	0	542	27	0
	MATRICULADOS	814	426	426	388	2	27	0	0	340	19	0



UNIVERSIDAD PERUANA DE LAS AMÉRICAS

OFICINA DE ASUNTOS ACADÉMICOS

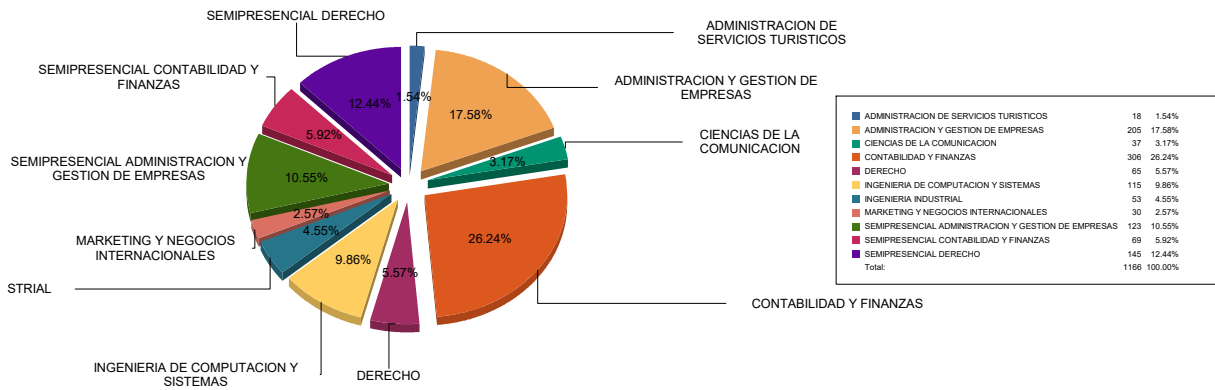
UNIDAD DE REGISTROS ACADÉMICOS

PREGRADO

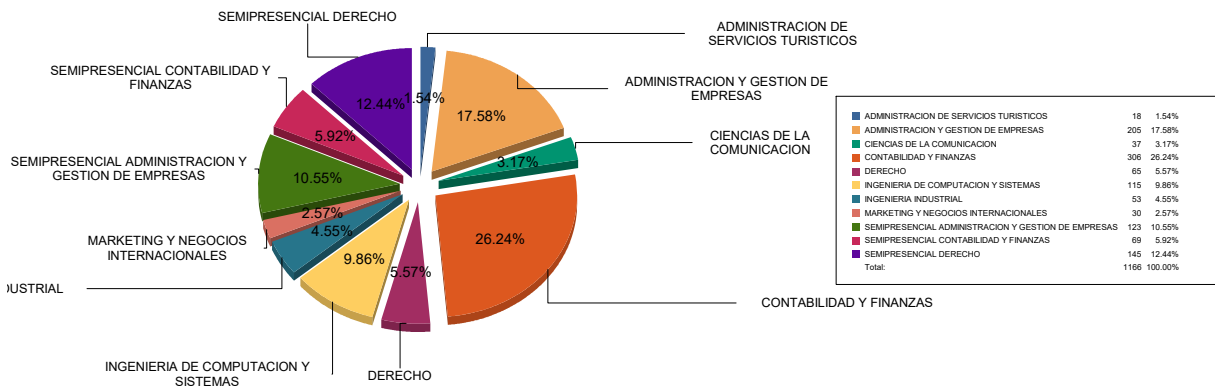
CUADRO GENERAL POR CARRERAS: POSTULANTES, INGRESANTES Y MATRICULADOS 2014 - II

SEMESTRE : 2014 - II

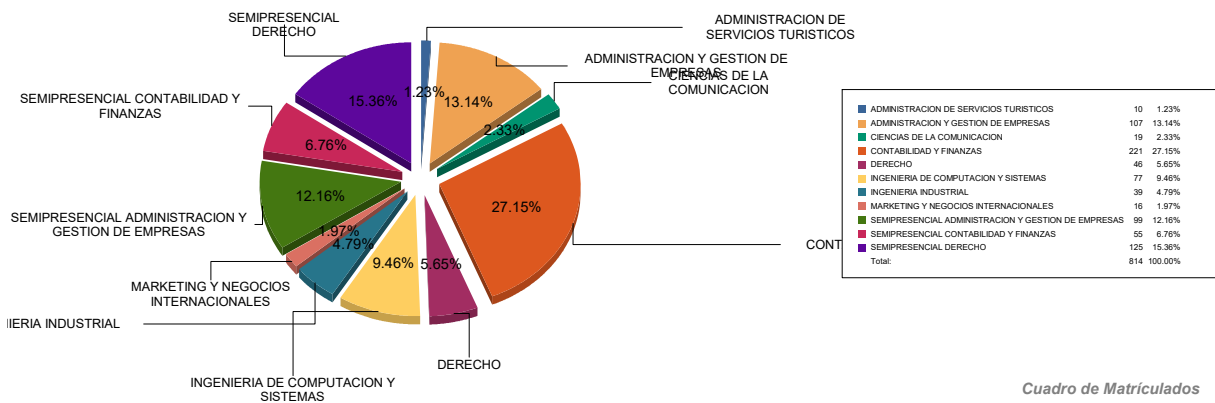
FECHA : 09/10/2018 11:13:06a.m.



Cuadro de Postulantes



Cuadro de Ingresantes



Cuadro de Matriculados