



UNIVERSIDAD PERUANA DE LAS AMÉRICAS

OFICINA DE ASUNTOS ACADÉMICOS

UNIDAD DE REGISTROS ACADÉMICOS

PREGRADO

CUADRO GENERAL POR CARRERAS: POSTULANTES, INGRESANTES Y MATRICULADOS 2015 - I

SEMESTRE : 2015 - I

FECHA : 09/10/2018 05:11:15p.m.

		TOTAL GENERAL	POR EXAMEN DE ADMISIÓN		POR INGRESO DIRECTO							
			SUB-TOTAL	EXAMEN	SUB-TOTAL	PRIMEROS PUESTOS DE EDUCACION SECUNDARIA	CENTRO PRE UNIVERSITARIO	DEPORTISTAS CALIFICADOS IPD	PRODAC	CONVALIDANTES I.E.S.	TRASLADOS EXTERNO	DISCAPACITADO
ADMINISTRACION DE SERVICIOS TURISTICOS	VACANTES	60	30	30	30	1	10	1	1	14	2	1
	POSTULANTES	51	36	36	15	0	7	0	0	6	2	0
	INGRESANTES	51	36	36	15	0	7	0	0	6	2	0
	MATRICULADOS	38	28	28	10	0	7	0	0	1	2	0
ADMINISTRACION Y GESTION DE EMPRESAS	VACANTES	340	110	110	230	4	25	1	1	184	14	1
	POSTULANTES	279	148	148	131	0	22	0	0	105	4	0
	INGRESANTES	279	148	148	131	0	22	0	0	105	4	0
	MATRICULADOS	196	114	114	82	0	17	0	0	61	4	0
CIENCIAS DE LA COMUNICACION	VACANTES	63	35	35	28	1	10	1	1	12	2	1
	POSTULANTES	73	59	59	14	2	10	0	0	2	0	0
	INGRESANTES	73	59	59	14	2	10	0	0	2	0	0
	MATRICULADOS	59	47	47	12	2	8	0	0	2	0	0
CONTABILIDAD Y FINANZAS	VACANTES	430	110	110	320	2	12	1	1	294	9	1
	POSTULANTES	398	110	110	288	0	14	0	0	269	5	0
	INGRESANTES	398	110	110	288	0	14	0	0	269	5	0
	MATRICULADOS	273	82	82	191	0	13	0	0	175	3	0
DERECHO	VACANTES	110	80	80	30	2	7	1	1	14	4	1
	POSTULANTES	137	106	106	31	0	14	0	0	8	8	1
	INGRESANTES	137	106	106	31	0	14	0	0	8	8	1
	MATRICULADOS	106	85	85	21	0	10	0	0	6	4	1
INGENIERIA DE COMPUTACION Y SISTEMAS	VACANTES	197	77	77	120	2	11	1	1	94	10	1
	POSTULANTES	123	74	74	49	0	8	0	0	37	4	0
	INGRESANTES	123	74	74	49	0	8	0	0	37	4	0
	MATRICULADOS	88	57	57	31	0	6	0	0	21	4	0
INGENIERIA INDUSTRIAL	VACANTES	110	70	70	40	1	5	1	1	29	2	1
	POSTULANTES	107	69	69	38	3	10	0	0	21	4	0
	INGRESANTES	107	69	69	38	3	10	0	0	21	4	0
	MATRICULADOS	77	51	51	26	3	9	0	0	12	2	0
MARKETING Y NEGOCIOS INTERNACIONALES	VACANTES	60	30	30	30	1	6	1	1	18	2	1
	POSTULANTES	88	58	58	30	1	14	0	0	6	9	0
	INGRESANTES	88	58	58	30	1	14	0	0	6	9	0
	MATRICULADOS	73	45	45	28	1	14	0	0	4	9	0



UNIVERSIDAD PERUANA DE LAS AMÉRICAS

OFICINA DE ASUNTOS ACADÉMICOS

UNIDAD DE REGISTROS ACADÉMICOS

PREGRADO

CUADRO GENERAL POR CARRERAS: POSTULANTES, INGRESANTES Y MATRICULADOS 2015 - I

SEMESTRE : 2015 - I

FECHA : 09/10/2018 05:11:15p.m.

		TOTAL GENERAL	POR EXAMEN DE ADMISIÓN		POR INGRESO DIRECTO							
			SUB-TOTAL	EXAMEN	SUB-TOTAL	PRIMEROS PUESTOS DE EDUCACION SECUNDARIA	CENTRO PRE UNIVERSITARIO	DEPORTISTAS CALIFICADOS IPD	PRODAC	CONVALIDANTES I.E.S.	TRASLADOS EXTERNO	DISCAPACITADO
SEMIPRESENCIAL ADMINISTRACION Y GESTION DE EMPRESAS	VACANTES	110	90	90	20	2	0	1	1	13	2	1
	POSTULANTES	144	121	121	23	0	0	0	0	23	0	0
	INGRESANTES	144	121	121	23	0	0	0	0	23	0	0
	MATRICULADOS	105	91	91	14	0	0	0	0	14	0	0
SEMIPRESENCIAL CONTABILIDAD Y FINANZAS	VACANTES	105	84	84	21	2	0	1	1	14	2	1
	POSTULANTES	82	62	62	20	0	0	0	0	20	0	0
	INGRESANTES	82	62	62	20	0	0	0	0	20	0	0
	MATRICULADOS	64	47	47	17	0	0	0	0	17	0	0
SEMIPRESENCIAL DERECHO	VACANTES	120	96	96	24	2	0	1	1	17	2	1
	POSTULANTES	137	101	101	36	0	0	0	0	36	0	0
	INGRESANTES	137	101	101	36	0	0	0	0	36	0	0
	MATRICULADOS	107	77	77	30	0	0	0	0	30	0	0
TOTALES 2015 - I:	VACANTES	1705	812	812	893	20	86	11	11	703	51	11
	POSTULANTES	1619	944	944	675	6	99	0	0	533	36	1
	INGRESANTES	1619	944	944	675	6	99	0	0	533	36	1
	MATRICULADOS	1186	724	724	462	6	84	0	0	343	28	1



UNIVERSIDAD PERUANA DE LAS AMÉRICAS

OFICINA DE ASUNTOS ACADÉMICOS

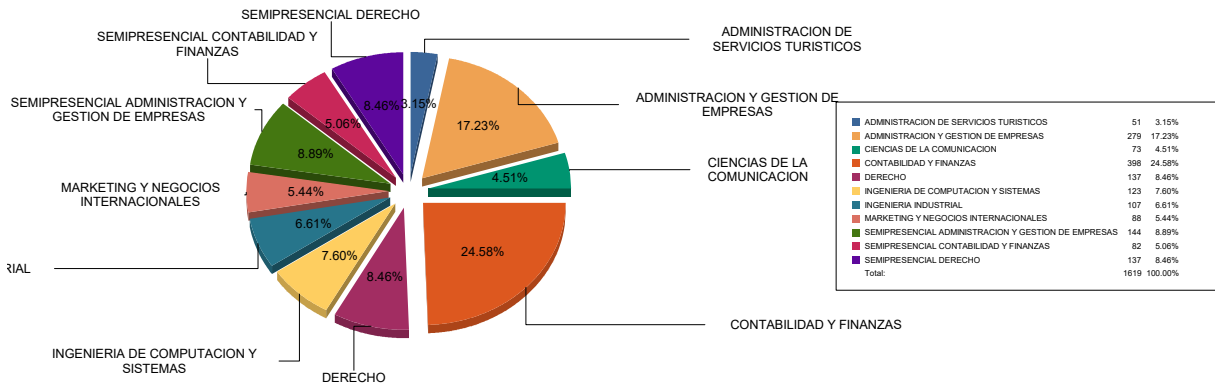
UNIDAD DE REGISTROS ACADÉMICOS

PREGRADO

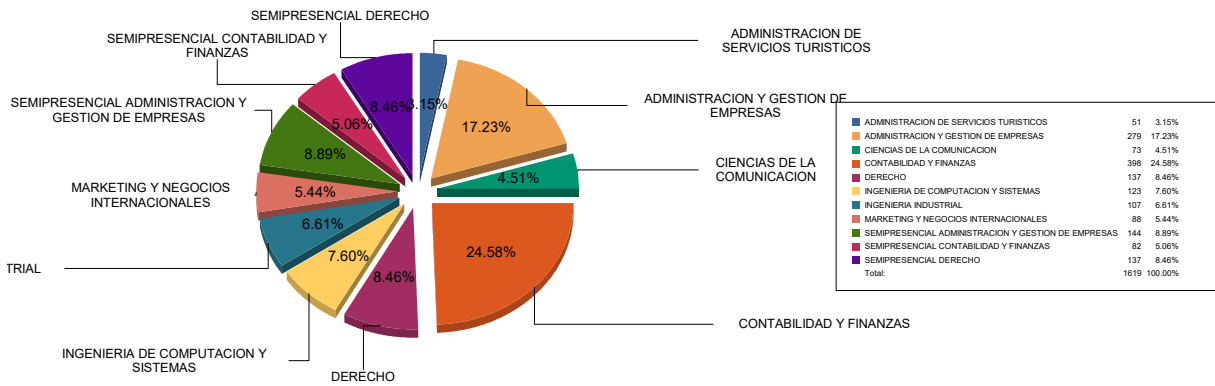
CUADRO GENERAL POR CARRERAS: POSTULANTES, INGRESANTES Y MATRICULADOS 2015 - I

SEMESTRE : 2015 - I

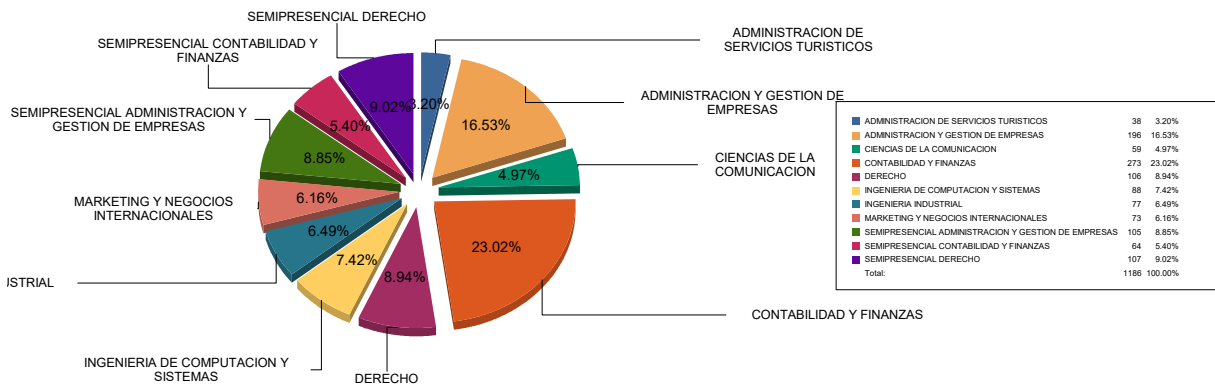
FECHA : 09/10/2018 05:11:15p.m.



Cuadro de Postulantes



Cuadro de Ingresantes



Cuadro de Matriculados