



UNIVERSIDAD PERUANA DE LAS AMÉRICAS

OFICINA DE ASUNTOS ACADÉMICOS

UNIDAD DE REGISTROS ACADÉMICOS

PREGRADO

CUADRO GENERAL POR CARRERAS: POSTULANTES, INGRESANTES Y MATRICULADOS 2015 - II

SEMESTRE : 2015 - II

FECHA : 09/10/2018 11:15:29a.m.

		TOTAL GENERAL	POR EXAMEN DE ADMISIÓN		POR INGRESO DIRECTO							
			SUB-TOTAL	EXAMEN	SUB-TOTAL	PRIMEROS PUESTOS DE EDUCACION SECUNDARIA	CENTRO PRE UNIVERSITARIO	DEPORTISTAS CALIFICADOS IPD	PRODAC	CONVALIDANTES I.E.S.	TRASLADOS EXTERNO	DISCAPACITADO
ADMINISTRACION DE SERVICIOS TURISTICOS	VACANTES	30	20	20	10	2	2	1	1	2	1	1
	POSTULANTES	16	14	14	2	0	1	0	0	1	0	0
	INGRESANTES	16	14	14	2	0	1	0	0	1	0	0
	MATRICULADOS	9	8	8	1	0	0	0	0	1	0	0
ADMINISTRACION Y GESTION DE EMPRESAS	VACANTES	200	65	65	135	2	12	1	1	110	8	1
	POSTULANTES	157	86	86	71	0	6	0	0	63	2	0
	INGRESANTES	157	86	86	71	0	6	0	0	63	2	0
	MATRICULADOS	99	60	60	39	0	6	0	0	31	2	0
CIENCIAS DE LA COMUNICACION	VACANTES	30	20	20	10	1	3	1	1	2	1	1
	POSTULANTES	25	15	15	10	1	4	0	0	4	1	0
	INGRESANTES	25	15	15	10	1	4	0	0	4	1	0
	MATRICULADOS	16	10	10	6	0	4	0	0	1	1	0
CONTABILIDAD Y FINANZAS	VACANTES	300	60	60	240	6	10	1	1	210	11	1
	POSTULANTES	304	69	69	235	0	9	0	0	222	4	0
	INGRESANTES	302	69	69	233	0	9	0	0	220	4	0
	MATRICULADOS	206	56	56	150	0	6	0	0	142	2	0
DERECHO	VACANTES	80	60	60	20	2	5	1	1	6	4	1
	POSTULANTES	90	71	71	19	0	3	0	0	10	6	0
	INGRESANTES	90	71	71	19	0	3	0	0	10	6	0
	MATRICULADOS	52	43	43	9	0	1	0	0	3	5	0
INGENIERIA DE COMPUTACION Y SISTEMAS	VACANTES	130	50	50	80	3	6	1	1	60	8	1
	POSTULANTES	58	39	39	19	0	5	0	0	13	1	0
	INGRESANTES	58	39	39	19	0	5	0	0	13	1	0
	MATRICULADOS	42	31	31	11	0	2	0	0	8	1	0
INGENIERIA INDUSTRIAL	VACANTES	60	35	35	25	1	5	1	1	13	3	1
	POSTULANTES	61	32	32	29	0	10	0	0	17	2	0
	INGRESANTES	61	32	32	29	0	10	0	0	17	2	0
	MATRICULADOS	44	23	23	21	0	6	0	0	13	2	0
MARKETING Y NEGOCIOS INTERNACIONALES	VACANTES	30	22	22	8	1	1	1	1	2	1	1
	POSTULANTES	34	15	15	19	0	5	0	0	14	0	0
	INGRESANTES	34	15	15	19	0	5	0	0	14	0	0
	MATRICULADOS	18	10	10	8	0	5	0	0	3	0	0



UNIVERSIDAD PERUANA DE LAS AMÉRICAS

OFICINA DE ASUNTOS ACADÉMICOS

UNIDAD DE REGISTROS ACADÉMICOS

PREGRADO

CUADRO GENERAL POR CARRERAS: POSTULANTES, INGRESANTES Y MATRICULADOS 2015 - II

SEMESTRE : 2015 - II

FECHA : 09/10/2018 11:15:29a.m.

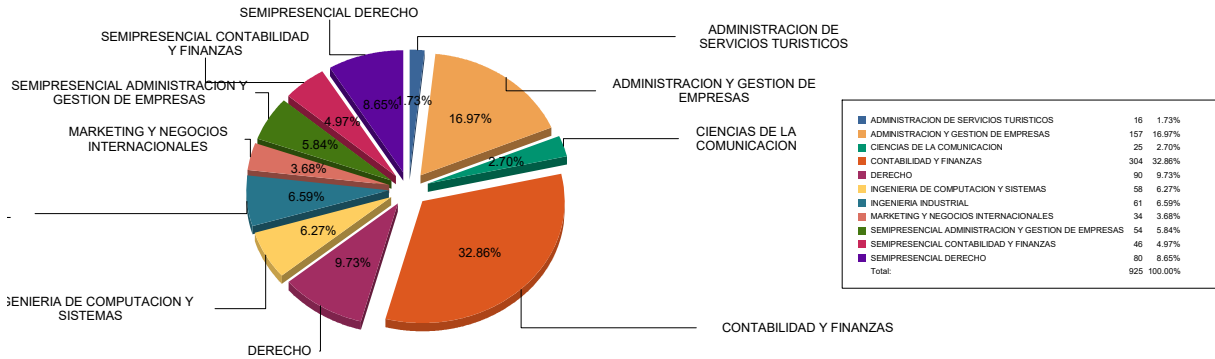
		TOTAL GENERAL	POR EXAMEN DE ADMISIÓN		POR INGRESO DIRECTO							
			SUB-TOTAL	EXAMEN	SUB-TOTAL	PRIMEROS PUESTOS DE EDUCACION SECUNDARIA	CENTRO PRE UNIVERSITARIO	DEPORTISTAS CALIFICADOS IPD	PRODAC	CONVALIDANTES I.E.S.	TRASLADOS EXTERNO	DISCAPACITADO
SEMIPRESENCIAL ADMINISTRACION Y GESTION DE EMPRESAS	VACANTES	115	95	95	20	1	0	1	1	15	1	1
	POSTULANTES	54	42	42	12	0	0	0	0	12	0	0
	INGRESANTES	54	42	42	12	0	0	0	0	12	0	0
	MATRICULADOS	34	25	25	9	0	0	0	0	9	0	0
SEMIPRESENCIAL CONTABILIDAD Y FINANZAS	VACANTES	85	65	65	20	1	0	1	1	15	1	1
	POSTULANTES	46	22	22	24	0	0	0	0	24	0	0
	INGRESANTES	46	22	22	24	0	0	0	0	24	0	0
	MATRICULADOS	30	15	15	15	0	0	0	0	15	0	0
SEMIPRESENCIAL DERECHO	VACANTES	100	85	85	15	1	0	1	1	5	6	1
	POSTULANTES	80	48	48	32	0	0	0	0	32	0	0
	INGRESANTES	80	48	48	32	0	0	0	0	32	0	0
	MATRICULADOS	63	34	34	29	0	0	0	0	29	0	0
TOTALES 2015 - II:	VACANTES	1160	577	577	583	21	44	11	11	440	45	11
	POSTULANTES	925	453	453	472	1	43	0	0	412	16	0
	INGRESANTES	923	453	453	470	1	43	0	0	410	16	0
	MATRICULADOS	613	315	315	298	0	30	0	0	255	13	0



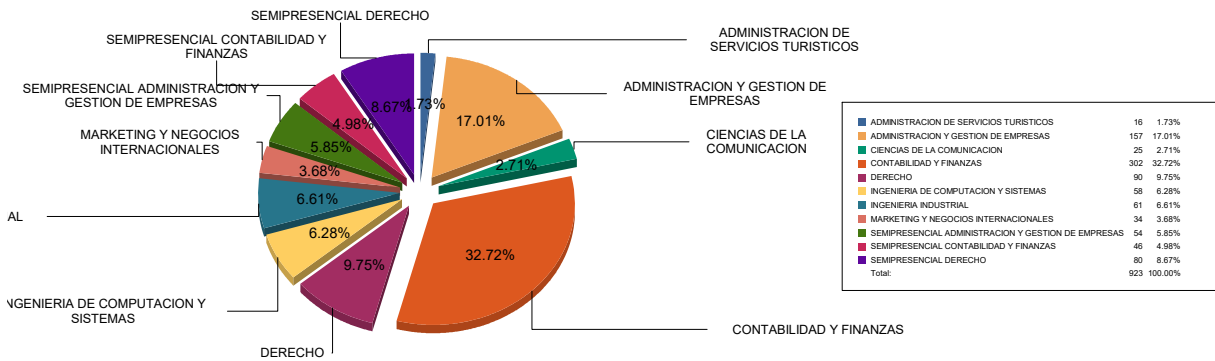
CUADRO GENERAL POR CARRERAS: POSTULANTES, INGRESANTES Y MATRICULADOS 2015 - II

SEMESTRE : 2015 - II

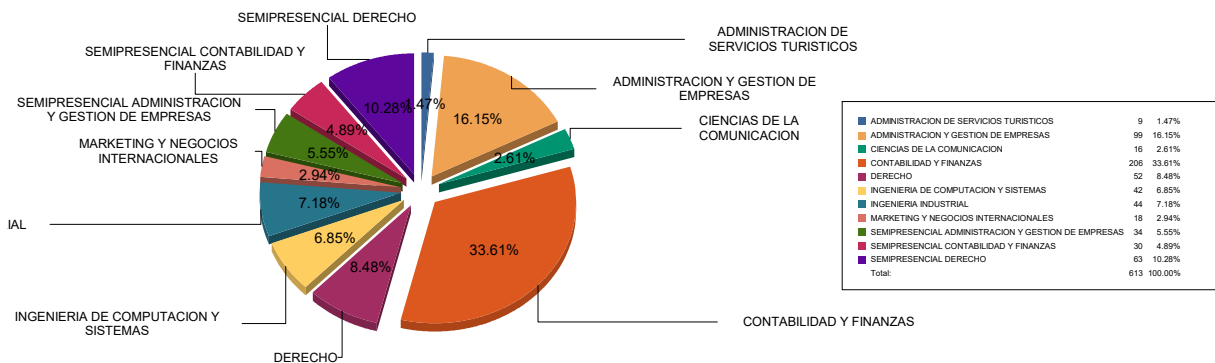
FECHA : 09/10/2018 11:15:29a.m.



Cuadro de Postulantes



Cuadro de Ingresantes



Cuadro de Matriculados