



UNIVERSIDAD PERUANA DE LAS AMÉRICAS

OFICINA DE ASUNTOS ACADÉMICOS

UNIDAD DE REGISTROS ACADÉMICOS

PREGRADO

CUADRO GENERAL POR CARRERAS: POSTULANTES, INGRESANTES Y MATRICULADOS 2017 - II

SEMESTRE : 2017 - II

FECHA : 09/10/2018 11:18:03a.m.

		TOTAL GENERAL	POR EXAMEN DE ADMISIÓN		POR INGRESO DIRECTO							
			SUB-TOTAL	EXAMEN	SUB-TOTAL	PRIMEROS PUESTOS DE EDUCACION SECUNDARIA	CENTRO PRE UNIVERSITARIO	DEPORTISTAS CALIFICADOS IPD	PRODAC	CONVALIDANTES I.E.S.	TRASLADOS EXTERNO	DISCAPACITADO
ADMINISTRACION DE SERVICIOS TURISTICOS	VACANTES	60	30	30	30	5	4	2	2	11	2	4
	POSTULANTES	7	4	4	3	0	0	0	0	3	0	0
	INGRESANTES	7	4	4	3	0	0	0	0	3	0	0
	MATRICULADOS	1	0	0	1	0	0	0	0	1	0	0
ADMINISTRACION Y GESTION DE EMPRESAS	VACANTES	230	140	140	90	5	15	2	3	46	2	17
	POSTULANTES	182	56	56	126	0	4	0	0	122	0	0
	INGRESANTES	174	49	49	125	0	4	0	0	121	0	0
	MATRICULADOS	80	40	40	40	0	3	0	0	37	0	0
CIENCIAS DE LA COMUNICACION	VACANTES	80	50	50	30	5	4	2	3	11	1	4
	POSTULANTES	31	18	18	13	1	6	0	0	5	1	0
	INGRESANTES	30	17	17	13	1	6	0	0	5	1	0
	MATRICULADOS	18	13	13	5	1	3	0	0	1	0	0
CONTABILIDAD Y FINANZAS	VACANTES	230	140	140	90	5	9	2	3	55	7	9
	POSTULANTES	308	30	30	278	1	3	0	0	273	1	0
	INGRESANTES	303	25	25	278	1	3	0	0	273	1	0
	MATRICULADOS	175	19	19	156	1	1	0	0	154	0	0
DERECHO	VACANTES	200	90	90	110	5	27	2	3	52	7	14
	POSTULANTES	122	50	50	72	0	8	0	0	48	16	0
	INGRESANTES	118	46	46	72	0	8	0	0	48	16	0
	MATRICULADOS	93	38	38	55	0	5	0	0	40	10	0
INGENIERIA DE COMPUTACION Y SISTEMAS	VACANTES	100	60	60	40	5	7	2	2	15	5	4
	POSTULANTES	88	23	23	65	1	4	0	0	57	3	0
	INGRESANTES	88	23	23	65	1	4	0	0	57	3	0
	MATRICULADOS	52	17	17	35	1	3	0	0	29	2	0
INGENIERIA INDUSTRIAL	VACANTES	90	50	50	40	5	9	2	3	14	2	5
	POSTULANTES	60	31	31	29	0	1	0	0	27	1	0
	INGRESANTES	55	26	26	29	0	1	0	0	27	1	0
	MATRICULADOS	37	20	20	17	0	1	0	0	15	1	0
MARKETING Y NEGOCIOS INTERNACIONALES	VACANTES	70	40	40	30	5	5	2	3	9	2	4
	POSTULANTES	57	22	22	35	0	2	0	0	32	1	0
	INGRESANTES	56	21	21	35	0	2	0	0	32	1	0
	MATRICULADOS	29	16	16	13	0	2	0	0	10	1	0



UNIVERSIDAD PERUANA DE LAS AMÉRICAS

OFICINA DE ASUNTOS ACADÉMICOS

UNIDAD DE REGISTROS ACADÉMICOS

PREGRADO

CUADRO GENERAL POR CARRERAS: POSTULANTES, INGRESANTES Y MATRICULADOS 2017 - II

SEMESTRE : 2017 - II

FECHA : 09/10/2018 11:18:03a.m.

		TOTAL GENERAL	POR EXAMEN DE ADMISIÓN		POR INGRESO DIRECTO							
			SUB-TOTAL	EXAMEN	SUB-TOTAL	PRIMEROS PUESTOS DE EDUCACION SECUNDARIA	CENTRO PRE UNIVERSITARIO	DEPORTISTAS CALIFICADOS IPD	PRODAC	CONVALIDANTES I.E.S.	TRASLADOS EXTERNO	DISCAPACITADO
PSICOLOGÍA	VACANTES	60	40	40	20	5	3	1	1	6	1	3
	POSTULANTES	75	47	47	28	0	10	0	0	17	1	0
	INGRESANTES	73	45	45	28	0	10	0	0	17	1	0
	MATRICULADOS	47	33	33	14	0	5	0	0	9	0	0
SEMIPRESENCIAL ADMINISTRACION Y GESTION DE EMPRESAS	VACANTES	90	50	50	40	5	0	2	3	25	2	3
	POSTULANTES	30	19	19	11	0	0	0	0	11	0	0
	INGRESANTES	30	19	19	11	0	0	0	0	11	0	0
	MATRICULADOS	21	12	12	9	0	0	0	0	9	0	0
SEMIPRESENCIAL CONTABILIDAD Y FINANZAS	VACANTES	90	50	50	40	5	0	2	3	25	2	3
	POSTULANTES	19	8	8	11	0	0	0	0	11	0	0
	INGRESANTES	19	8	8	11	0	0	0	0	11	0	0
	MATRICULADOS	15	5	5	10	0	0	0	0	10	0	0
SEMIPRESENCIAL DERECHO	VACANTES	100	50	50	50	5	0	2	3	35	2	3
	POSTULANTES	100	45	45	55	0	2	0	0	52	1	0
	INGRESANTES	100	45	45	55	0	2	0	0	52	1	0
	MATRICULADOS	69	26	26	43	0	2	0	0	41	0	0
TOTALES 2017 - II:	VACANTES	1400	790	790	610	60	83	23	32	304	35	73
	POSTULANTES	1079	353	353	726	3	40	0	0	658	25	0
	INGRESANTES	1053	328	328	725	3	40	0	0	657	25	0
	MATRICULADOS	637	239	239	398	3	25	0	0	356	14	0



UNIVERSIDAD PERUANA DE LAS AMÉRICAS

OFICINA DE ASUNTOS ACADÉMICOS

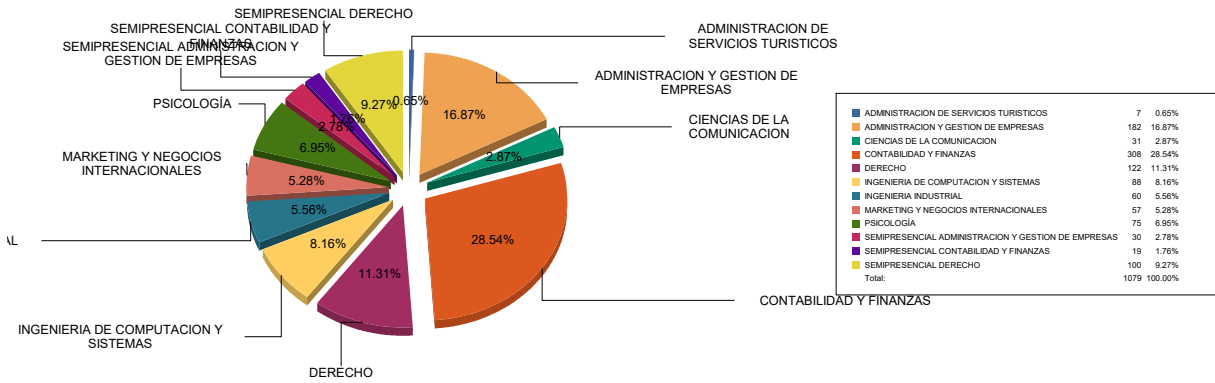
UNIDAD DE REGISTROS ACADÉMICOS

PREGRADO

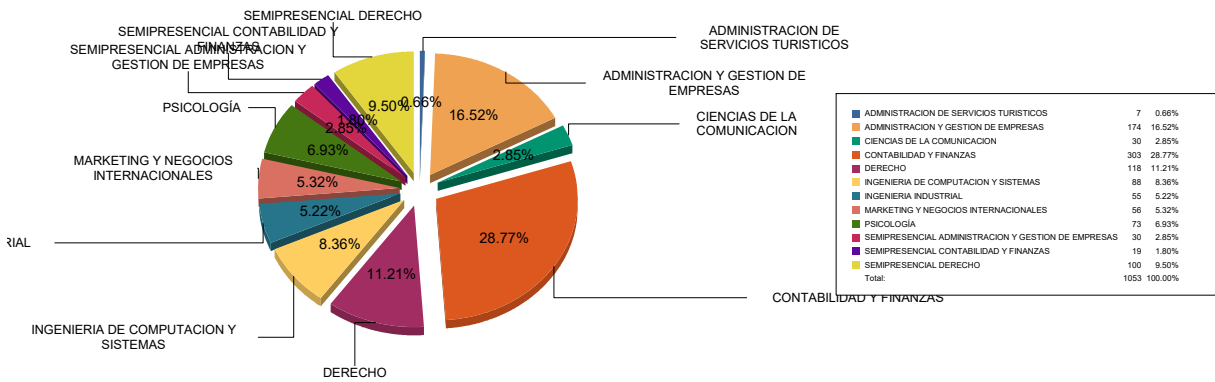
CUADRO GENERAL POR CARRERAS: POSTULANTES, INGRESANTES Y MATRICULADOS 2017 - II

SEMESTRE : 2017 - II

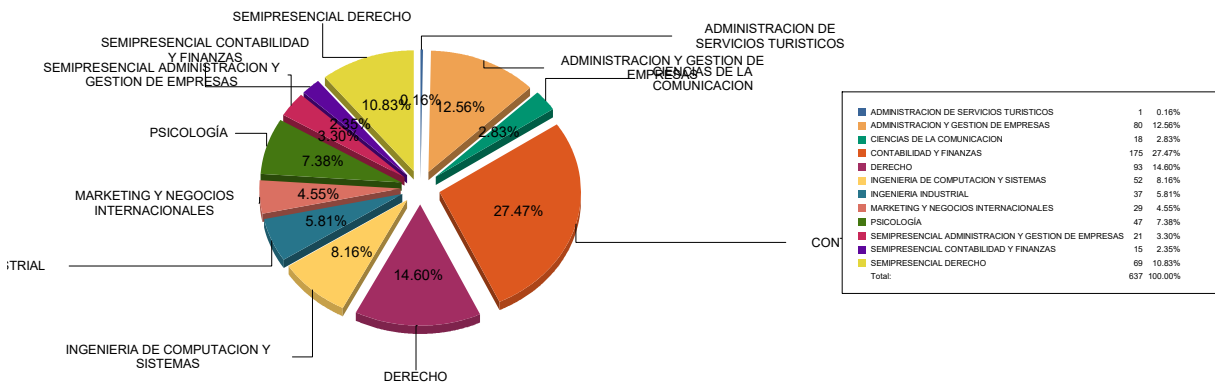
FECHA : 09/10/2018 11:18:03a.m.



Cuadro de Postulantes



Cuadro de Ingresantes



Cuadro de Matriculados