



UNIVERSIDAD PERUANA DE LAS AMÉRICAS

OFICINA DE ASUNTOS ACADÉMICOS

UNIDAD DE REGISTROS ACADÉMICOS

PREGRADO

CUADRO GENERAL POR CARRERAS: POSTULANTES, INGRESANTES Y MATRICULADOS 2018 - I

SEMESTRE : 2018 - I

FECHA : 09/10/2018 11:18:18a.m.

		TOTAL GENERAL	POR EXAMEN DE ADMISIÓN		POR INGRESO DIRECTO							
			SUB-TOTAL	EXAMEN	SUB-TOTAL	PRIMEROS PUESTOS DE EDUCACION SECUNDARIA	CENTRO PRE UNIVERSITARIO	DEPORTISTAS CALIFICADOS IPD	PRODAC	CONVALIDANTES I.E.S.	TRASLADOS EXTERNO	DISCAPACITADO
ADMINISTRACION DE SERVICIOS TURISTICOS	VACANTES	90	40	40	50	5	18	2	3	15	2	5
	POSTULANTES	33	21	21	12	0	7	0	0	5	0	0
	INGRESANTES	33	21	21	12	0	7	0	0	5	0	0
	MATRICULADOS	21	15	15	6	0	5	0	0	1	0	0
ADMINISTRACION Y GESTION DE EMPRESAS	VACANTES	290	105	105	185	5	10	2	3	155	5	5
	POSTULANTES	203	85	85	118	0	25	0	0	90	2	1
	INGRESANTES	201	83	83	118	0	25	0	0	90	2	1
	MATRICULADOS	123	67	67	56	0	20	0	0	34	1	1
CIENCIAS DE LA COMUNICACION	VACANTES	100	55	55	45	5	8	2	3	20	2	5
	POSTULANTES	56	32	32	24	1	11	0	0	12	0	0
	INGRESANTES	56	32	32	24	1	11	0	0	12	0	0
	MATRICULADOS	33	22	22	11	1	9	0	0	1	0	0
CONTABILIDAD Y FINANZAS	VACANTES	290	105	105	185	5	20	2	3	145	5	5
	POSTULANTES	395	60	60	335	1	23	0	0	308	3	0
	INGRESANTES	393	58	58	335	1	23	0	0	308	3	0
	MATRICULADOS	269	49	49	220	1	16	0	0	201	2	0
DERECHO	VACANTES	190	100	100	90	5	30	2	3	40	5	5
	POSTULANTES	167	97	97	70	0	19	0	0	33	18	0
	INGRESANTES	166	96	96	70	0	19	0	0	33	18	0
	MATRICULADOS	132	75	75	57	0	17	0	0	23	17	0
INGENIERIA DE COMPUTACION Y SISTEMAS	VACANTES	140	70	70	70	5	18	2	3	35	2	5
	POSTULANTES	98	34	34	64	0	9	0	0	53	2	0
	INGRESANTES	96	32	32	64	0	9	0	0	53	2	0
	MATRICULADOS	60	25	25	35	0	6	0	0	27	2	0
INGENIERIA INDUSTRIAL	VACANTES	110	56	56	54	5	9	2	3	28	2	5
	POSTULANTES	103	48	48	55	2	13	0	0	40	0	0
	INGRESANTES	103	48	48	55	2	13	0	0	40	0	0
	MATRICULADOS	74	42	42	32	2	5	0	0	25	0	0
MARKETING Y NEGOCIOS INTERNACIONALES	VACANTES	100	55	55	45	5	8	2	3	20	2	5
	POSTULANTES	69	27	27	42	0	5	0	0	37	0	0
	INGRESANTES	69	27	27	42	0	5	0	0	37	0	0
	MATRICULADOS	38	23	23	15	0	3	0	0	12	0	0



UNIVERSIDAD PERUANA DE LAS AMÉRICAS

OFICINA DE ASUNTOS ACADÉMICOS

UNIDAD DE REGISTROS ACADÉMICOS

PREGRADO

CUADRO GENERAL POR CARRERAS: POSTULANTES, INGRESANTES Y MATRICULADOS 2018 - I

SEMESTRE : 2018 - I

FECHA : 09/10/2018 11:18:18a.m.

		TOTAL GENERAL	POR EXAMEN DE ADMISIÓN		POR INGRESO DIRECTO							
			SUB-TOTAL	EXAMEN	SUB-TOTAL	PRIMEROS PUESTOS DE EDUCACION SECUNDARIA	CENTRO PRE UNIVERSITARIO	DEPORTISTAS CALIFICADOS IPD	PRODAC	CONVALIDANTES I.E.S.	TRASLADOS EXTERNO	DISCAPACITADO
PSICOLOGÍA	VACANTES	90	50	50	40	5	8	2	3	15	2	5
	POSTULANTES	134	71	71	63	1	19	1	0	41	1	0
	INGRESANTES	133	70	70	63	1	19	1	0	41	1	0
	MATRICULADOS	87	58	58	29	1	13	1	0	14	0	0
SEMIPRESENCIAL ADMINISTRACION Y GESTION DE EMPRESAS	VACANTES	100	40	40	60	5	0	2	3	43	2	5
	POSTULANTES	60	25	25	35	0	0	0	0	33	2	0
	INGRESANTES	60	25	25	35	0	0	0	0	33	2	0
	MATRICULADOS	51	21	21	30	0	0	0	0	28	2	0
SEMIPRESENCIAL CONTABILIDAD Y FINANZAS	VACANTES	100	40	40	60	5	0	2	3	43	2	5
	POSTULANTES	40	13	13	27	0	0	0	0	25	2	0
	INGRESANTES	40	13	13	27	0	0	0	0	25	2	0
	MATRICULADOS	30	10	10	20	0	0	0	0	18	2	0
SEMIPRESENCIAL DERECHO	VACANTES	100	40	40	60	5	0	2	3	43	2	5
	POSTULANTES	180	77	77	103	0	0	0	0	99	3	1
	INGRESANTES	180	77	77	103	0	0	0	0	99	3	1
	MATRICULADOS	148	59	59	89	0	0	0	0	86	2	1
TOTALES 2018 - I:	VACANTES	1700	756	756	944	60	129	24	36	602	33	60
	POSTULANTES	1538	590	590	948	5	131	1	0	776	33	2
	INGRESANTES	1530	582	582	948	5	131	1	0	776	33	2
	MATRICULADOS	1066	466	466	600	5	94	1	0	470	28	2



UNIVERSIDAD PERUANA DE LAS AMÉRICAS

OFICINA DE ASUNTOS ACADÉMICOS

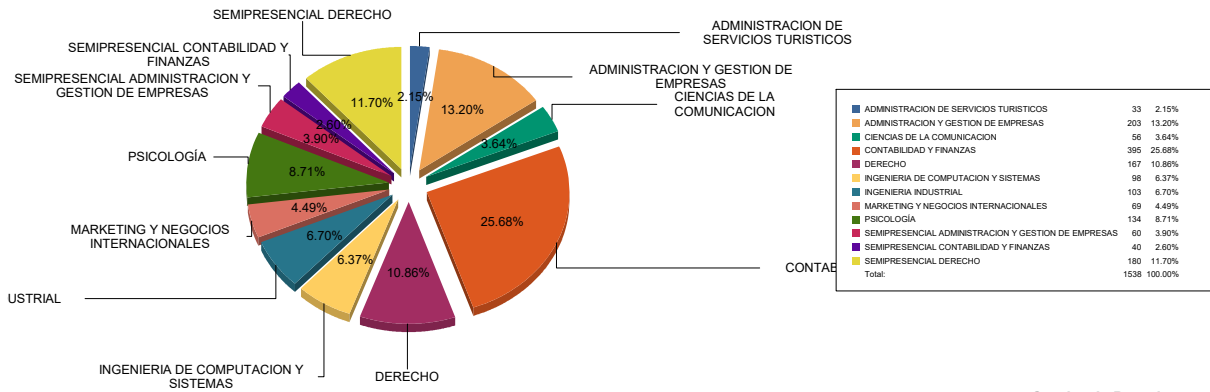
UNIDAD DE REGISTROS ACADÉMICOS

PREGRADO

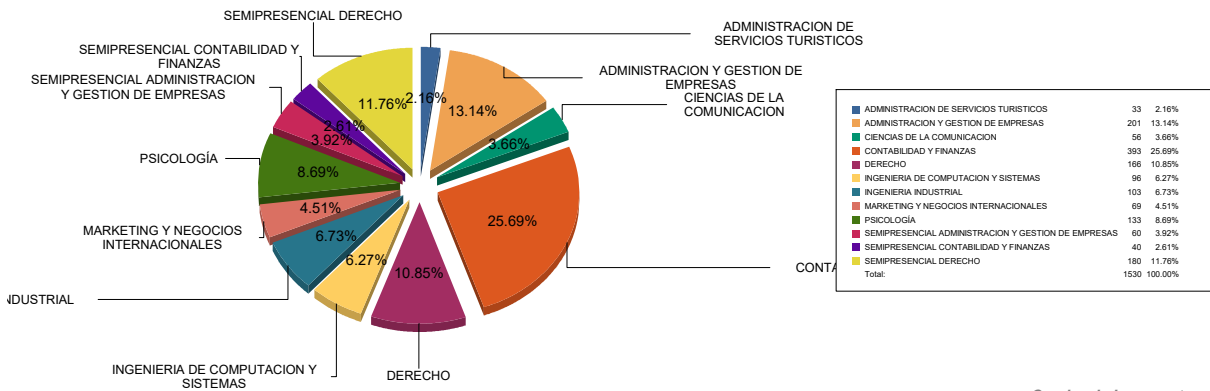
CUADRO GENERAL POR CARRERAS: POSTULANTES, INGRESANTES Y MATRICULADOS 2018 - I

SEMESTRE : 2018 - I

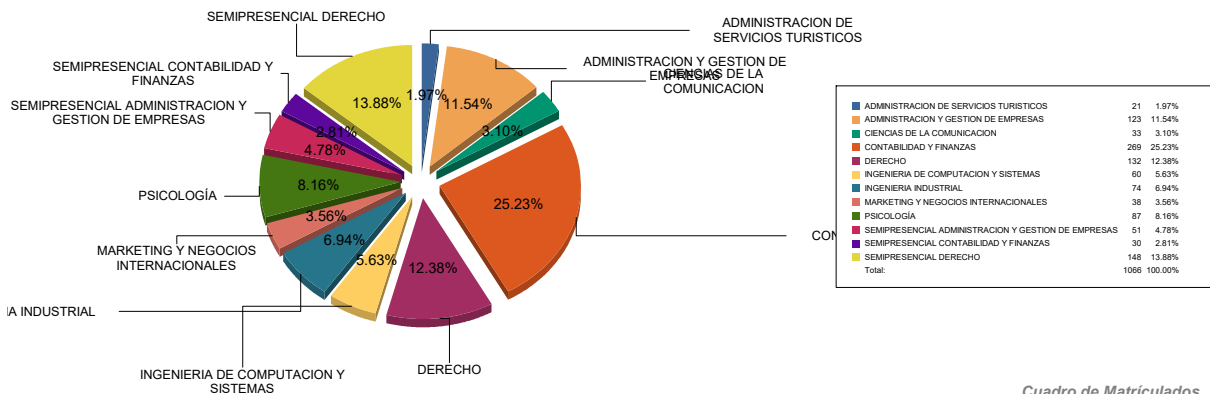
FECHA : 09/10/2018 11:18:18a.m.



Cuadro de Postulantes



Cuadro de Ingresantes



Cuadro de Matriculados