



UNIVERSIDAD PERUANA DE LAS AMÉRICAS

OFICINA DE ASUNTOS ACADÉMICOS

UNIDAD DE REGISTROS ACADÉMICOS

PREGRADO

CUADRO GENERAL POR CARRERAS: POSTULANTES, INGRESANTES Y MATRICULADOS 2018 - II


SEMESTRE : 2018 - II

FECHA : 7/03/2019 09:40:15

		TOTAL GENERAL	POR EXAMEN DE ADMISIÓN		POR INGRESO DIRECTO							
			SUB-TOTAL	EXAMEN	SUB-TOTAL	PRIMEROS PUESTOS DE EDUCACION SECUNDARIA	CENTRO PRE UNIVERSITARIO	DEPORTISTAS CALIFICADOS IPD	PRODAC	CONVALIDANTES I.E.S.	TRASLADOS EXTERNO	DISCAPACITADO
ADMINISTRACION DE SERVICIOS TURISTICOS	VACANTES	61	30	30	31	5	4	2	3	11	2	4
	POSTULANTES	10	6	6	4	0	0	0	0	4	0	0
	INGRESANTES	10	6	6	4	0	0	0	0	4	0	0
	MATRICULADOS	3	3	3	0	0	0	0	0	0	0	0
ADMINISTRACION Y GESTION DE EMPRESAS	VACANTES	277	140	140	137	5	15	2	3	90	5	17
	POSTULANTES	109	44	44	65	0	16	0	0	48	1	0
	INGRESANTES	107	42	42	65	0	16	0	0	48	1	0
	MATRICULADOS	68	31	31	37	0	12	0	0	24	1	0
CIENCIAS DE LA COMUNICACION	VACANTES	82	50	50	32	5	4	2	3	12	2	4
	POSTULANTES	31	17	17	14	0	9	0	0	4	1	0
	INGRESANTES	30	16	16	14	0	9	0	0	4	1	0
	MATRICULADOS	18	10	10	8	0	7	0	0	1	0	0
CONTABILIDAD Y FINANZAS	VACANTES	263	140	140	123	5	9	2	3	90	5	9
	POSTULANTES	172	26	26	146	1	9	0	0	135	1	0
	INGRESANTES	172	26	26	146	1	9	0	0	135	1	0
	MATRICULADOS	104	21	21	83	1	9	0	0	72	1	0
DERECHO	VACANTES	176	90	90	86	5	27	2	3	30	5	14
	POSTULANTES	82	55	55	27	0	15	0	0	9	3	0
	INGRESANTES	80	53	53	27	0	15	0	0	9	3	0
	MATRICULADOS	62	42	42	20	0	10	0	0	7	3	0
INGENIERIA DE COMPUTACION Y SISTEMAS	VACANTES	102	60	60	42	5	7	2	3	17	4	4
	POSTULANTES	37	17	17	20	0	3	0	0	17	0	0
	INGRESANTES	36	16	16	20	0	3	0	0	17	0	0
	MATRICULADOS	28	12	12	16	0	2	0	0	14	0	0
INGENIERIA INDUSTRIAL	VACANTES	93	50	50	43	5	9	2	3	17	2	5
	POSTULANTES	32	15	15	17	0	3	0	0	13	1	0
	INGRESANTES	32	15	15	17	0	3	0	0	13	1	0
	MATRICULADOS	23	14	14	9	0	1	0	0	7	1	0
MARKETING Y NEGOCIOS INTERNACIONALES	VACANTES	76	40	40	36	5	5	2	3	15	2	4
	POSTULANTES	24	16	16	8	0	5	0	0	3	0	0
	INGRESANTES	22	14	14	8	0	5	0	0	3	0	0
	MATRICULADOS	15	11	11	4	0	3	0	0	1	0	0



Angelo 2019



UNIVERSIDAD PERUANA DE LAS AMÉRICAS

OFICINA DE ASUNTOS ACADÉMICOS
UNIDAD DE REGISTROS ACADÉMICOS

PREGRADO

CUADRO GENERAL POR CARRERAS: POSTULANTES, INGRESANTES Y MATRICULADOS 2018 - II

SEMESTRE : 2018 - II

FECHA : 7/03/2019 09:40:15

		TOTAL GENERAL	POR EXAMEN DE ADMISIÓN		POR INGRESO DIRECTO							
			SUB-TOTAL	EXAMEN	SUB-TOTAL	PRIMEROS PUESTOS DE EDUCACION SECUNDARIA	CENTRO PRE UNIVERSITARIO	DEPORTISTAS CALIFICADOS IPD	PRODAC	CONVALIDANTES I.E.S.	TRASLADOS EXTERNO	DISCAPACITADO
PSICOLOGÍA	VACANTES	70	40	3	50	3	3	3	3	12	3	3
	POSTULANTES	88	49	49	39	0	17	0	0	21	1	0
	INGRESANTES	85	46	46	39	0	17	0	0	21	1	0
	MATRICULADOS	61	39	39	22	0	13	0	0	8	1	0
SEMIPRESENCIAL ADMINISTRACION Y GESTION DE EMPRESAS	VACANTES	100	50	3	50	3	3	3	3	3	3	3
	POSTULANTES	25	6	6	19	0	5	0	0	12	2	0
	INGRESANTES	25	6	6	19	0	5	0	0	12	2	0
	MATRICULADOS	18	4	4	14	0	4	0	0	8	2	0
SEMIPRESENCIAL CONTABILIDAD Y FINANZAS	VACANTES	100	50	3	50	3	3	3	3	35	3	3
	POSTULANTES	39	2	2	37	0	4	0	0	32	1	0
	INGRESANTES	39	2	2	37	0	4	0	0	32	1	0
	MATRICULADOS	27	1	1	26	0	2	0	0	23	1	0
SEMIPRESENCIAL DERECHO	VACANTES	100	50	3	50	3	3	3	3	35	3	3
	POSTULANTES	102	36	36	66	0	16	0	0	45	4	1
	INGRESANTES	102	36	36	66	0	16	0	0	45	4	1
	MATRICULADOS	87	32	32	55	0	12	0	0	38	4	1
TOTALES 2018 - II:	VACANTES	1500	790	790	710	60	33	24	33	399	35	73
	POSTULANTES	751	289	289	462	1	102	0	0	343	15	1
	INGRESANTES	740	278	278	462	1	102	0	0	343	15	1
	MATRICULADOS	514	220	220	294	1	75	0	0	203	14	1

Nota:

- El total de ingresantes equivale el 49% con relación a las vacantes.



UNIVERSIDAD PERUANA DE LAS AMÉRICAS

OFICINA DE ASUNTOS ACADÉMICOS

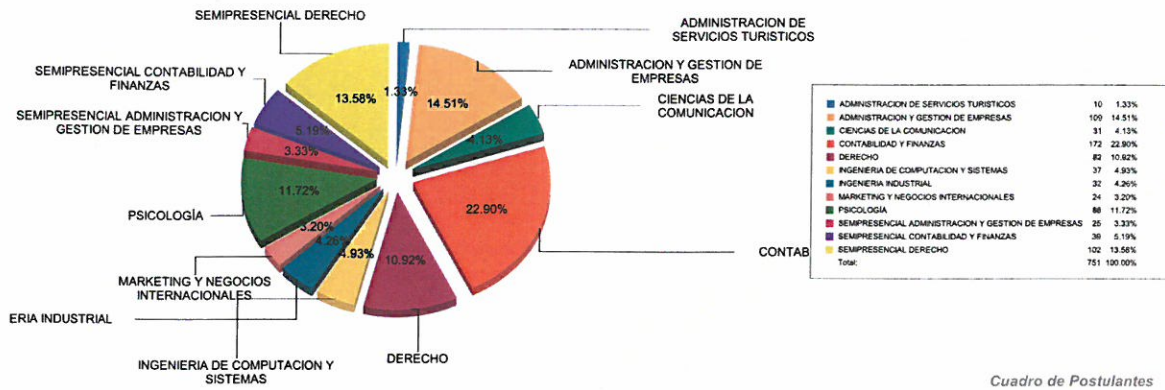
UNIDAD DE REGISTROS ACADÉMICOS

PREGRADO

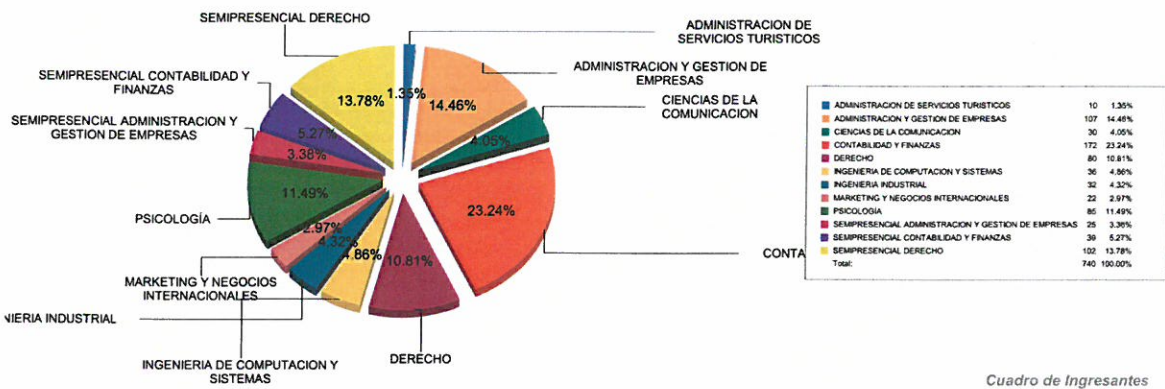
CUADRO GENERAL POR CARRERAS: POSTULANTES, INGRESANTES Y MATRICULADOS 2018 - II

SEMESTRE : 2018 - II

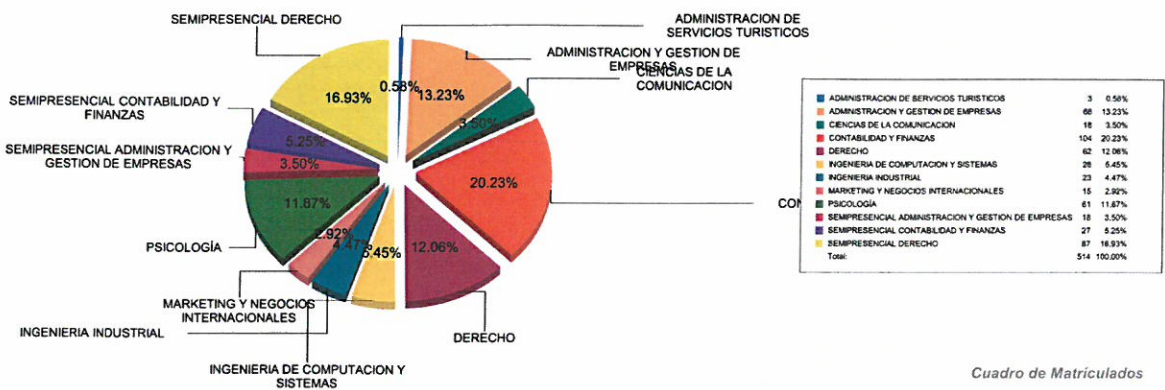
FECHA : 7/03/2019 09:40:15



Cuadro de Postulantes



Cuadro de Ingresantes



Cuadro de Matriculados